



UAB „PZU LIETUVA GYVYBĖS DRAUDIMAS“

*Nepriklausomo auditoriaus išvada,
metinis pranešimas ir
finansinės ataskaitos už metus,
pasibaigusius 2015 m. gruodžio 31 d.*



TURINYS

	Puslapis
Nepriklausomo auditoriaus išvada	3–4
Metinis pranešimas	5–8
Finansinės ataskaitos:	
Balansas	9–12
Pelno (nuostolių) ataskaita	13–17
Nuosavo kapitalo pokyčių ataskaita	18
Pinigų srautų ataskaita	19–21
Aiškinamasis raštas	22–77



„KPMG Baltics“, UAB
Konstitucijos pr. 29
LT-08105, Vilnius
Lietuva

Tel.: +370 5 2102600
Faks.: +370 5 2102659
El. p.: vilnius@kpmg.lt
kpmg.com/lt

Nepriklausomo auditoriaus išvada

UAB „PZU Lietuva gyvybės draudimas“ akcininkams

Išvada apie finansines ataskaitas

Mes atlikome pridedamo UAB „PZU Lietuva gyvybės draudimas“ (toliau – Bendrovė) finansinių ataskaitų rinkinio (toliau – finansinės ataskaitos), kurį sudaro 2015 m. gruodžio 31 d. balansas, tada pasibaigusių metų pelno (nuostolių) ataskaita, nuosavo kapitalo pokyčių ataskaita ir pinigų srautų ataskaita bei aiškinamasis raštas, apimantis reikšmingų apskaitos principų santrauką ir kitas pastabas, kurie pateikti 9–77 puslapiuose, auditą.

Vadovybės atsakomybė už finansines ataskaitas

Vadovybė yra atsakinga už šių finansinių ataskaitų parengimą ir teisingą pateikimą pagal Lietuvos Respublikos verslo apskaitos standartus bei vadovaujantis Lietuvos Respublikos draudimo priežiūros komisijos 2004 m. vasario 3 d. nutarimu Nr. N-7 bei visais jo pakeitimais ir už tokias vidaus kontroles, kurios, vadovybės manymu, yra būtinos užtikrinant finansinių ataskaitų parengimą be reikšmingų iškraipymų dėl apgaulės ar dėl klaidos.

Auditoriaus atsakomybė

Mūsų atsakomybė – remiantis atliktu auditu, pareikšti nuomonę apie šias finansines ataskaitas. Auditą atlikome pagal Tarptautinius audito standartus. Šie standartai reikalauja, kad mes laikytumėmės etikos reikalavimų ir planuotume bei atliktume auditą taip, kad gautume pakankamą užtikrinimą, jog finansinėse ataskaitose nėra reikšmingų iškraipymų.

Audito metu yra atliekamos procedūros, skirtos gauti audito įrodymus, pagrindžiančius finansinių ataskaitų sumas ir atskleidimus. Pasirinktos procedūros priklauso nuo auditoriaus profesinio sprendimo, įskaitant finansinių ataskaitų reikšmingo iškraipymo rizikos dėl apgaulės ar dėl klaidos įvertinimą. Įvertindamas šią riziką, auditorius atsižvelgia į įmonės vidaus kontroles, skirtas užtikrinti įmonės finansinių ataskaitų parengimą ir teisingą jų pateikimą, tam, kad galėtų parinkti tomis aplinkybėmis tinkamas audito procedūras, tačiau ne tam, kad pareikštų nuomonę apie įmonės vidaus kontrolių efektyvumą. Audito metu taip pat įvertinamas taikytos apskaitos politikos tinkamumas, vadovybės atliktų apskaitinių įvertinimų pagrįstumas bei bendras finansinių ataskaitų pateikimas.

Mes tikime, kad gauti audito įrodymai yra pakankami ir tinkami mūsų audito nuomonei pagrįsti.




Nuomonė

Mūsų nuomone, finansinės ataskaitos visais reikšmingais atžvilgiais teisingai pateikia UAB „PZU Lietuva gyvybės draudimas“ finansinę būklę 2015 m. gruodžio 31 d. ir tada pasibaigusį metų finansinius veiklos rezultatus bei pinigų srautus pagal Lietuvos Respublikos verslo apskaitos standartus bei vadovaujantis Lietuvos Respublikos draudimo priežiūros komisijos 2004 m. vasario 3 d. nutarimu Nr. N-7 bei visais jo pakeitimais.

Išvada dėl kitų teisinių ir priežiūros reikalavimų

Be to, mes perskaitėme UAB „PZU Lietuva gyvybės draudimas“ metinį pranešimą už 2015 m. gruodžio 31 d. pasibaigusius metus, pateiktą finansinių ataskaitų 5–8 puslapiuose, ir nepastebėjome jokių reikšmingų į jį įtrauktos finansinės informacijos neatitikimų UAB „PZU Lietuva gyvybės draudimas“ 2015 m. gruodžio 31 d. finansinėms ataskaitoms.

„KPMG Baltics“, UAB, vardu



Domantas Dabulis
Partneris pp
Atestuotas auditorius

Vilnius, Lietuvos Respublika
2016 m. kovo 31 d.



METINIS PRANEŠIMAS

UŽ METUS, PASIBAIGUSIUS 2015 M. GRUODŽIO 31 D.

(Visos sumos eurais, jei nenurodyta kitaip)

Įvadas

Šis dokumentas yra UAB „PZU Lietuva gyvybės draudimas“ (toliau – Bendrovė) parengtas metinis pranešimas už metus, pasibaigusius 2015 m. gruodžio 31 d. Šis pranešimas parengtas vadovaujantis Lietuvos Respublikos įmonių finansinės atskaitomybės įstatymo 25 straipsnio nuostatomis.

1. Bendrovės būklės, veiklos vykdymo ir plėtros apžvalga

UAB „PZU Lietuva gyvybės draudimas“ įsteigta ir įregistruota Lietuvos Respublikos įmonių registre 2001 m. balandžio 25 d. Licencija gyvybės draudimo veiklai vykdyti Nr. 0015 gauta 2001 m. balandžio 10 d.

2015 m. Bendrovė vykdė gyvybės draudimo ir draudimo nuo nelaimingų atsitikimų veiklą Lietuvos Respublikos teritorijoje.

2015 m. gruodžio 31 d. Bendrovė atitiko Lietuvos Respublikos norminių aktų reikalavimus, keliamus draudimo bendrovių mokumo atsargai bei investicijų struktūrai.

Pastaruosius 4 metus gyvybės draudimo rinka išlaiko pastovias augimo tendencijas. 2012 m. Lietuvos gyvybės draudimo rinka išaugo 2,5 proc., 2013 m. – 8,9 proc.

2014 metais gyvybės draudimo rinkos augimas buvo didžiausias, iš viso per metus gyvybės draudimo rinka išaugo 18,6 proc. 2014 m., kaip ir 2013 metais, ženkliai išaugo vienkartinių gyvybės draudimo įmokų apimtys, vienkartinių įmokų surinkta 40 proc. daugiau nei 2013 m. Bendrovės pasirašytos gyvybės draudimo įmokos per 2014 m. išaugo 17,4 proc., užimama rinkos dalis sudaro 4,1 proc.

2015 metais gyvybės draudimo rinkos augimas buvo stabilus ir sudarė 9,7 proc. Didžiausią įtaką stabiliam augimui turėjo augančios periodinių draudimo įmokų apimtys, jų augimą lėmė pastarųjų dvejų metų naujai sudaromų gyvybės draudimo sutarčių rezultatai, stebimas reikšmingas augimas.

Paklausiausiu 2015 m. gyvybės draudimo produktu išliko investicinis gyvybės draudimas, kuris naujuose pardavimuose pagal metines draudimo įmokas sudarė 56,2 proc. Kaupiamieji tradiciniai gyvybės draudimo produktai naujuose pardavimuose neženkliai sumažėjo ir 2015 m. sudarė 27 proc.

2015 m. gyvybės draudimo rinkoje auga visų draudimo produktų grupių įmokos:

- Investicinis gyvybės draudimas – 12,3 proc.
- Tradicinis kaupiamasis gyvybės draudimas – 0,1 proc.
- Rizikinis gyvybės draudimas – 10,2 proc.
- Anuitetai – 27,7 proc.

Visų gyvybės draudimo produktų augimas sudaro prielaidas optimistiškai vertinti gyvybės draudimo rinkos Lietuvoje perspektyvas.

Bendrovės ekspertų vertinimu, Lietuvos gyvybės draudimo rinka augs ir 2016 metais, įmokų augimas sudarys iki 8 proc. ir didžiąja dalimi bus nulemtas stabilaus periodinių gyvybės draudimo įmokų augimo.



METINIS PRANEŠIMAS

UŽ METUS, PASIBAIGUSIUS 2015 M. GRUODŽIO 31 D.

(Visos sumos eurai, jei nenurodyta kitaip)

Praėjusiais metais Bendrovės naujų individualių gyvybės draudimo sutarčių pardavimo apimtys lyginant su 2014 m. išaugo 15 proc. Augimą lėmė sėkminga nuosavo tinklo veikla, išnaudota PZU grupės įmonių Lietuvoje sinergija, agentūrų ir brokerių kanalo plėtra.

Bendrovė sėkmingai išnaudoja pardavimų internetinį įrankį (LICOSS), kuriuo naudodamiesi klientai draudimo sutartis gali įsigyti visoje Lietuvoje esančiuose pardavimų taškuose. Atnaujintas pardavimų procesas padidino pardavimų efektyvumą ir kontrolės lygį.

Patvirtintą Bendrovės administracijos etatų struktūrą 2015 m. pabaigoje sudarė 42 darbuotojų etatai (2014 m. – 40 darbuotojų etatai).

Pagrindinės rizikos rūšys, susijusios su Bendrovės veikla 2015 m., buvo:

- Draudimo rizika (mirtingumo, sergamumo, nutraukimų, išlaidų);
- Finansinė rizika (rinkos, koncentracijos, likvidumo, kredito, valiutų kursų svyravimo);
- Operacinė rizika.

Informacija apie Bendrovės rizikos valdymą yra pateikta finansinių ataskaitų aiškinamajame rašte.

Informacija apie Bendrovės akcijas:

2015 m. gruodžio 31 d., kaip ir 2014 m. gruodžio 31 d., Bendrovės įstatinis kapitalas sudarė 7 169 254 eurus. Bendrovės įstatinis kapitalas padalintas į 247 540 paprastųjų vardinių akcijų, kurių kiekvienos nominali vertė yra 28,962 euro.

Bendrovės akcininkai pagal valdomą įstatinio kapitalo dalį:

	2015 m. gruodžio 31 d.	2014 m. gruodžio 31 d.
„PZU“ S.A. („Powszechny Zakład Ubezpieczeń“, S.A. Lenkija)	99,34 proc.	99,34 proc.
Fiziniai asmenys	0,66 proc.	0,66 proc.
Iš viso	100,00 proc.	100,00 proc.

Visos Bendrovės 2015 m. ir 2014 m. gruodžio 31 d. turimos akcijos yra pilnai apmokėtos.

2015 m. Bendrovės įstatinis kapitalas nesikeitė.

2. Finansinių ir nefinansinių veiklos rezultatų analizė

Iš viso per 2015 m. buvo pasirašyta 10 290 tūkst. eurų draudimo įmokų (2014 m. – 8 872 tūkst. eurų), įmokų padidėjimas lyginant su 2014 m. sudarė 16 proc. 2016 m. planuojamas 15 proc. įmokų augimas.

Bendrovė 2015 m. patyrė 327 tūkst. eurų nuostolių (2014 m. uždirbo 55 tūkst. eurų pelno). Nuostolingą veiklą lėmė tradicinių kaupiamųjų produktų techninių atidėjinių stiprinimas ir sąnaudos, susijusios su naujų IT sistemų diegimu ir vystymu.

Iš viso per praėjusius metus buvo priskaičiuota 2 507 tūkst. eurų draudimo išmokų ir išperkamųjų sumų (2014 m. – 2 212 tūkst. eurų).



METINIS PRANEŠIMAS

UŽ METUS, PASIBAIGUSIUS 2015 M. GRUODŽIO 31 D.

(Visos sumos eurais, jei nenurodyta kitaip)

Bendrovė 2015 m. pabaigoje buvo suformavusi 11,8 mln. eurų draudimo techninius atidėjinius, kurie pilnai padengti turimomis investicijomis (2014 m. – 8,9 mln. eurų). 1,33 mln. eurų būtinąją mokumo atsargą 2015 m. pabaigoje dengė 4,16 mln. eurų turima mokumo atsarga (garantinis fondas – 3,7 mln. eurų). Mokumo rodiklis sudarė 112,5 proc.

Bendra turto suma 2015 m. gruodžio 31 d. sudarė 29,8 mln. eurų, ir per metus padidėjo 15,6 proc. (2014 m. gruodžio 31 d. – 25,8 mln. eurų). Nuosavas kapitalas ir rezervai sudarė 6,4 mln. eurų (2014 m. gruodžio 31 d. – 6,7 mln. eurų).

Jokių reikšmingų įvykių po 2015 m. gruodžio 31 d. Bendrovėje neįvyko.

3. Nuorodos ir papildomi paaiškinimai apie metinėse finansinėse ataskaitose pateiktus duomenis

Visa papildoma informacija, susijusi su metinių finansinių ataskaitų sudarymu, pateikiama finansinių ataskaitų aiškinamajame rašte.

4. Informacija apie įsigytas ar perleistas savas akcijas

2015 ir 2014 metais Bendrovė neįsigijo ir neperleido savų akcijų.

5. Informacija apie įsigytas ar perleistas kitų bendrovių akcijų portfelius

2015 ir 2014 metais Bendrovė neįsigijo ir neperleido jokių kitų bendrovių akcijų, kurių nuosavybės dalis sudarytų daugiau nei 5 proc.

6. Informacija apie Bendrovės filialus ir atstovybes

Bendrovė 2015 ir 2014 metais filialų ir atstovybių neturėjo.

7. Svarbūs 2015 m. įvykiai:

- Pardavimo kanalų vystymas;
- Kryžminių pardavimų vystymas naudojant inovatyvią rekomendacijų suteikimo galimybę;
- Grupės darbuotojų draudimo pardavimo rezultatai stambių klientų segmente;
- Reikšmingi pokyčiai operacijų valdyme – savitarnos funkcionalumo vystymas, TIA sistemos diegimas, TIA, *Licoss* ir *GDIS* sistemų integracija, automatinis duomenų perdavimas;
- Draudimo sutarčių sudarymo ir draudimo rizikos valdymo proceso pokyčių vystymas – įdiegto *Web* įrankio draudimo sutarčių pasiūlymų pateikimui ir polisų spausdinimui vystymas;
- Svarbių projektų įgyvendinimas – sėkmingi „Šeimos ekspertų“, vienkartinių įmokų ir kiti pardavimus skatinantys projektai;
- Finansinės IT sistemos vystymas – *Navision* sistemos diegimas;
- Įsteigtas Rizikų komitetas, peržiūrėta rizikų valdymo sistema, pasirengta Mokumas II direktyvos reikalavimams.



METINIS PRANEŠIMAS
UŽ METUS, PASIBAIGUSIUS 2015 M. GRUODŽIO 31 D.
(Visos sumos eurai, jei nenurodyta kitaip)

8. Bendrovės veiklos planai ir prognozės 2016 m.

- Bendrovės pardavimo tinklo vystymas, pardavimo pajamų augimas (20 proc.), konsultantų plėtra;
- Bendrovės plėtros Pabaltijo šalyse analizė;
- Sinergija su „PZU“ S.A. valdoma ne gyvybės draudimo bendrove, pardavimų per ne gyvybės draudimo bendrovės pardavimo tinklą vystymas;
- Produktų vystymas – esamų gyvybės draudimo produktų vystymas ir naujų kūrimas;
- Savitarnos sistemos vystymas;
- Integracijos tarp sistemų vystymas, procesų automatizavimas;
- Duomenų saugyklos vystymas, Valdymo informacijos sistemos (MIS) tolesnis vystymas;
- Mokymas II reikalavimų įgyvendinimas;
- Personalo kompetencijų ugdymas.

Generalinis direktorius
2016 m. kovo 31 d.

Zbigniew Gaverski



BALANSAS

2015 M. GRUODŽIO 31 D.

(Visos sumos eurais, jei nenurodyta kitaip)

Eil. Nr.	Turtas	Pastabos numeris	Finansiniai metai	Praėję finansiniai metai
A.	NEMATERIALUSIS TURTAS	1	640 890	448 602
I.	Plėtros darbai		-	-
II.	Prestižas		-	-
III.	Patentai, licencijos		-	-
IV.	Programinė įranga		640 890	448 602
V.	Kitas nematerialusis turtas		-	-
B.	INVESTICIJOS		15 409 061	13 473 782
I.	Žemė, pastatai ir kitas nekilnojamas turtas	2	124 537	153 939
I.1.	Draudimo įmonės reikmėms		99 919	129 321
I.1.1.	Žemė		-	-
I.1.2.	Pastatai		99 919	129 321
I.1.3.	Nebaigta statyba ir išankstinis mokėjimas		-	-
I.1.4.	Kita		-	-
I.2.	Kitos investicijos į nekilnojamąjį turtą		-	-
I.3.	Investicinis turtas		24 618	24 618
I.3.1.	Žemė		-	-
I.3.2.	Pastatai		24 618	24 618
II.	Investicijos į dukterines ir asocijuotas įmones		-	-
II.1.	Dukterinių įmonių akcijos		-	-
II.2.	Dukterinių įmonių skolos vertybiniai popieriai ir šioms įmonėms suteiktos paskolos		-	-
II.3.	Asocijuotų įmonių akcijos		-	-
II.3.1.	Įtrauktos į vertybinių popierių biržų sąrašus		-	-
II.3.2.	Neįtrauktos į vertybinių popierių biržų sąrašus		-	-
II.4.	Asocijuotų įmonių skolos vertybiniai popieriai ir šioms įmonėms suteiktos paskolos		-	-
II.4.1.	Skolos vertybiniai popieriai		-	-
II.4.2.	Paskolos		-	-
III.	Kitos finansinės investicijos		15 284 524	13 319 843
III.1.	Akcijos, kiti kintamų pajamų vertybiniai popieriai ir investicinių fondų vienetai	3	1 170 751	2 486 627
III.1.1.	Įtraukti į vertybinių popierių biržų sąrašus		759 884	1 827 581
III.1.2.	Neįtraukti į vertybinių popierių biržų sąrašus		410 867	659 046
III.2.	Skolos ir kiti pastovių pajamų vertybiniai popieriai	3	14 113 773	10 833 216
III.2.1.	Vyriausybės, centrinio banko ir savivaldybės vertybiniai popieriai		11 276 900	8 129 625
III.2.2.	Kitų ūkio subjektų vertybiniai popieriai		2 836 873	2 703 591
III.3.	Dalyvavimas investiciniuose puluose		-	-
III.4.	Paskolos, užtikrintos nekilnojamuoju turtu		-	-
III.5.	Kitos paskolos		-	-
III.6.	Indėliai kredito įstaigose	4	-	-
III.7.	Kitos investicijos		-	-
IV.	Depozitai perdraudėjo įmonėje		-	-

(tęsinys kitame puslapyje)



BALANSAS

2015 M. GRUODŽIO 31 D.

(Visos sumos euraiš, jei nenurodyta kitaip)

Eil. Nr.	Turtas	Pastabos numeris	Finansiniai metai	Praėję finansiniai metai
C.	KITOS GYVYBĖS DRAUDIMO VEIKLOS INVESTICIJOS	3	11 149 306	9 746 775
I.	Gyvybės draudimo, kai investavimo rizika tenka draudėjui, investicijos		11 149 306	9 746 775
D.	GAUTINOS SUMOS	5	20 100	34 933
I.	Draudimo veiklos gautinos sumos		16 700	19 728
I.1.	Draudėjai		6 451	6 870
I.2.	Tarpininkai		10 249	12 858
I.3.	Kiti		-	-
II.	Perdraudimo ir persidraudimo veiklos gautinos sumos		-	-
II.1.	Perdraudėjai		-	-
II.2.	Perdraudikai		-	-
II.3.	Tarpininkai		-	-
II.4.	Kiti		-	-
III.	Kitos gautinos sumos		3 400	15 205
E.	KITAS TURTAIS		1 093 602	929 770
I.	Materialusis turtas ir atsargos		139 242	151 400
I.1.	Transporto priemonės	6	1 506	1 506
I.2.	Biuro ir kita įranga	6	129 573	138 741
I.3.	Atsargos		-	-
I.4.	Išankstiniai apmokėjimai		8 163	11 153
II.	Pinigai ir pinigų ekvivalentai	7	954 360	778 370
III.	Kitas turtas		-	-
F.	SUKAUPOTOS PAJAMOS IR ATEINANČIŲ LAIKOTARPIŲ ŠAUNDAUS	8	1 529 909	1 191 963
I.	Sukauptos palūkanos ir nuomos pajamos		-	-
II.	Atidėtosios įsigijimo sąnaudos		1 505 843	1 187 249
II.1.	Ne gyvybės draudimo atidėtosios įsigijimo sąnaudos		-	-
II.2.	Gyvybės draudimo atidėtosios įsigijimo sąnaudos		1 505 843	1 187 249
III.	Kitos sukauptos pajamos		-	-
IV.	Kitos ateinančių laikotarpių sąnaudos		24 066	4 714
	TURTO IŠ VISO		29 842 868	25 825 825

(tęsinys kitame puslapyje)



BALANSAS

2015 M. GRUODŽIO 31 D.

(Visos sumos eurais, jei nenurodyta kitaip)

Eil. Nr.	Savininkų nuosavybė ir įsipareigojimai	Pastabos numeris	Finansiniai metai	Praėję finansiniai metai
A.	KAPITALAS IR REZERVAI	9	6 404 861	6 733 751
I.	Istatinis (pasirašytasis) kapitalas		7 169 254	7 169 254
II.	Akcijų priedai (nominalios vertės perviršis)		-	-
III.	Savos akcijos (-)		-	-
IV.	Perkainojimo rezervas		50 525	52 651
V.	Rezervai		284 129	284 129
V.1.	Privalomasis rezervas		284 129	284 129
V.2.	Rezervas savoms akcijoms įsigyti		-	-
V.3.	Kiti rezervai		-	-
VI.	Ankstesnių ataskaitinių metų sukaupti nuostoliai (-)		(772 283)	(827 669)
VII.	Ataskaitinių metų nepaskirstytasis pelnas (+)		(326 764)	55 386
B.	FINANSAVIMAS (DOTACIJOS IR SUBSIDIJOS)		-	-
C.	SUBORDINUOTI ĮSIPAREIGOJIMAI		-	-
D.	TECHNINIAI ATIDĖJINIAI		11 796 594	8 852 375
I.	Perkeltų įmokų techninis atidėjiny	10	1 071	1 341
I.1.	Bendra suma		1 071	1 341
I.2.	Perdraudikų dalis (-)		-	-
II.	Gyvybės draudimo matematinis techninis atidėjiny	10	10 976 493	8 225 373
II.1.	Bendra suma		10 976 493	8 225 373
II.2.	Perdraudikų dalis (-)		-	-
III.	Numatomų išmokėjimų techninis atidėjiny	10	598 741	428 184
III.1.	Bendra suma		613 222	428 184
III.2.	Perdraudikų dalis (-)		(14 481)	-
IV.	Draudimo įmokų grąžinimo techninis atidėjiny		-	-
IV.1.	Bendra suma		-	-
IV.2.	Perdraudikų dalis (-)		-	-
V.	Nuostolių svyravimo išlyginimo techninis atidėjiny		-	-
VI.	Kiti techniniai atidėjiniai	10	220 289	197 477
VI.1.	Bendra suma		220 289	197 477
VI.2.	Perdraudikų dalis (-)		-	-
E.	KITI GYVYBĖS DRAUDIMO TECHNINIAI ATIDĖJINIAI		11 149 306	9 746 775
I.	Gyvybės draudimo, kai investavimo rizika tenka draudėjui, techninis atidėjiny	10	11 149 306	9 746 775
I.1.	Bendra suma		11 149 306	9 746 775
I.2.	Perdraudikų dalis (-)		-	-
II.	Profesinių pensijų kaupimo techninis atidėjiny		-	-
F.	KITI ATIDĖJINIAI		-	-
I.	Atidėjiniai pensijoms ir panašioms įsipareigojimams		-	-
II.	Atidėtieji mokesčiai		-	-
III.	Kiti atidėjiniai		-	-

(tęsinys kitame puslapyje)



BALANSAS

2015 M. GRUODŽIO 31 D.

(Visos sumos eurai, jei nenurodyta kitaip)

Eil. Nr.	Savininkų nuosavybė ir įsipareigojimai	Pastabos numeris	Finansiniai metai	Praėję finansiniai metai
G.	PERDRAUDIŲ DEPOZITAI		-	-
H.	KITI ĮSIPAREIGOJIMAI	11	449 347	408 843
I.	Įsipareigojimai, susiję su draudimo veikla		230 346	223 694
I.1.	Įsipareigojimai draudėjams		39 304	43 135
I.2.	Įsipareigojimai tarpininkams		191 042	180 559
I.3.	Kiti su draudimo veikla susiję įsipareigojimai		-	-
II.	Įsipareigojimai, susiję su perdraudimo ir persidraudimo veikla		8 763	13 277
II.1.	Įsipareigojimai perdraudėjams		-	-
II.2.	Įsipareigojimai perdraudimams		8 763	13 277
II.3.	Įsipareigojimai tarpininkams		-	-
II.4.	Kiti su perdraudimo ir persidraudimo veikla susiję įsipareigojimai		-	-
III.	Išleisti skolos vertybiniai popieriai, atskirai nurodomos konvertuojamos skolos		-	-
IV.	Skolos kredito įstaigoms		-	-
V.	Mokesčiai, socialinio draudimo įmokos ir kiti įsipareigojimai		210 238	171 872
V.1.	Mokesčiai		1 920	12 624
V.2.	Socialinio draudimo įmokos		35 249	33 237
V.3.	Atlyginimai		17 130	11 896
V.4.	Kiti įsipareigojimai		155 939	114 115
I.	SUKAUPTOS SĄNAUDOS IR ATEINANČIŲ LAIKOTARPIŲ PAJAMOS	12	42 760	84 081
I.	Sukauptos sąnaudos		42 760	84 081
II.	Ateinančių laikotarpių pajamos		-	-
	SAVININKŲ NUOSAVYBĖS IR ĮSIPAREIGOJIMŲ IŠ VISO		29 842 868	25 825 825

(pabaiga)

Toliau pateikiamas aiškinamasis raštas yra neatskiriama šių finansinių ataskaitų dalis.

Finansinės ataskaitos buvo patvirtintos ir pasirašytos Bendrovės vadovybės 2016 m. kovo 31 d.

Bendrovės vadovas

Zbignevas Gaverskis

Vyriausiasis finansininkas

Vytautas Mačeika

Vyriausioji aktuarė

Eugenija Bieliauskienė



PELNO (NUOSTOLIŲ) ATASKAITA
UŽ METUS, PASIBAIGUSIUS 2015 M. GRUODŽIO 31 D.
(Visos sumos eurais, jei nenurodyta kitaip)

Eil. Nr.	Straipsniai	Pastabos numeris	Finansiniai metai	Praėję finansiniai metai
I.	TECHNINĖ DALIS – NE GYVYBĖS DRAUDIMAS			
I.1.	UŽDIRBTOS ĮMOKOS, IŠSKYRUS PERDRAUDIKŲ DALĮ		2 127	6 362
I.1.1.	Pasirašytų įmokų suma	13	1 857	4 175
I.1.2.	Persidraudimo įmokos (-)		-	-
I.1.3.	Perkeltų įmokų techninio atidėjinio pasikeitimas (-/+)	10	270	2 187
I.1.4.	Perkeltų įmokų techninio atidėjinio perdraudikų dalies pasikeitimas (+/-)		-	-
I.2.	PELNAS (NUOSTOLIAI) IŠ INVESTICIJŲ, PERKELTAS IŠ NETECHNINĖS DALIES		219	293
I.3.	KITOS TECHNINĖS PAJAMOS, IŠSKYRUS PERDRAUDIKŲ DALĮ		10 247	21 380
I.4.	DRAUDIMO IŠMOKŲ SĄNAUDOS, IŠSKYRUS PERDRAUDIKŲ DALĮ (-)		322	(9 883)
I.4.1.	Išmokos, įvykus draudiminiams įvykiams (-)	13	(8 951)	(827)
I.4.1.1.	Išmokos (-)		(8 828)	(510)
I.4.1.2.	Žalos sureguliuavimo sąnaudos (-)	15	(123)	(317)
I.4.1.3.	Išieškotos sumos (+)		-	-
I.4.1.4.	Perdraudikų dalis (+)		-	-
I.4.2.	Numatomų išmokėjimų techninio atidėjinio pasikeitimas (-/+)	10, 13	9 273	(9 056)
I.4.2.1.	Bendra suma (-)		9 273	(9 056)
I.4.2.2.	Perdraudikų dalis (+)		-	-
I.5.	KITŲ TECHNINIŲ ATIDĖJINIŲ PASIKEITIMAS, NEPATEIKTAS KITOSE POZICIJOSE, IŠSKYRUS PERDRAUDIKŲ DALĮ (-/+)		-	-
I.5.1.	Bendra suma (-)		-	-
I.5.2.	Perdraudikų dalis (+)		-	-
I.6.	GRAŽINTOS (GRAŽINTINOS) DRAUDIMO ĮMOKOS (DALYVAVIMAS PELNE), IŠSKYRUS PERDRAUDIKŲ DALĮ (-)		-	-
I.7.	GRYNSIOS VEIKLOS SĄNAUDOS (-)		(1 954)	(3 047)
I.7.1.	Įsigijimo sąnaudos (-)		-	-
I.7.2.	Atidėtųjų įsigijimo sąnaudų pasikeitimas (-/+)		-	-
I.7.3.	Administracinės sąnaudos (-)	13, 15	(1 954)	(3 047)
I.7.4.	Perdraudimo komisiniai ir perdraudikų pelno dalis (+)		-	-
I.8.	KITOS TECHNINĖS SĄNAUDOS, IŠSKYRUS PERDRAUDIKŲ DALĮ (-)		(5 417)	(11 383)
I.9.	TECHNINIS REZULTATAS PRIEŠ SUDARANT NUOSTOLIŲ SVYRAVIMO IŠLYGINIMO TECHNINĮ ATIDĖJINĮ		5 544	3 722
I.10.	NUOSTOLIŲ SVYRAVIMO IŠLYGINIMO TECHNINIO ATIDĖJINIO PASIKEITIMAS (-/+)		-	-
I.11.	NE GYVYBĖS DRAUDIMO TECHNINĖS DALIES PELNAS (NUOSTOLIAI)		5 544	3 722

(tęsinys kitame puslapyje)



PELNO (NUOSTOLIŲ) ATASKAITA
UŽ METUS, PASIBAIGUSIUS 2015 M. GRUODŽIO 31 D.
(Visos sumos eurai, jei nenurodyta kitaip)

Eil. Nr.	Straipsniai	Pastabos numeris	Finansiniai metai	Praėję finansiniai metai
II.	TECHNINĖ DALIS – GYVYBĖS DRAUDIMAS			
II.1.	UŽDIRBTOS ĮMOKOS, IŠSKYRUS PERDRAUDIMŲ DALĮ	14	10 238 469	8 819 929
II.1.1.	Pasirašytų įmokų suma	14	10 287 670	8 868 126
II.1.2.	Persidraudimo įmokos (-)		(49 201)	(48 197)
II.1.3.	Perkeltų įmokų techninio atidėjinio pasikeitimas (-/+)		-	-
II.1.4.	Perkeltų įmokų techninio atidėjinio perdraudimų dalies pasikeitimas (+/-)		-	-
II.2.	INVESTICINĖS VEIKLOS PAJAMOS	16	858 395	844 992
II.2.1.	Pajamos iš dalyvavimo kitų įmonių veikloje		-	-
II.2.2.	Pajamos iš kitų investicijų		442 383	467 274
II.2.2.1.	Pajamos iš žemės ir pastatų		183	1 100
II.2.2.2.	Pajamos iš kitų investicijų		442 200	466 174
II.2.3.	Nuostolių dėl vertės sumažėjimo atstatymas		196 435	317 151
II.2.4.	Investicijų perleidimo pelnas		219 577	60 567
II.3.	PELNAS IŠ KITŲ GYVYBĖS DRAUDIMO VEIKLOS INVESTICIJŲ		-	288 599
II.3.1.	Pelnas iš investicijų, kai investavimo rizika tenka draudėjui		-	288 599
II.4.	KITOS TECHNINĖS PAJAMOS, IŠSKYRUS PERDRAUDIMŲ DALĮ		6 175	5 777
II.4.1.	Pensijų kaupimo veiklos pajamos		-	-
II.4.2.	Kitos techninės pajamos		6 175	5 777
II.5.	DRAUDIMO IŠMOKŲ SĄNAUDOS, IŠSKYRUS PERDRAUDIMŲ DALĮ (-)	14	(2 819 169)	(2 175 825)
II.5.1.	Išmokos įvykus draudiminiams įvykiams (-)		(2 639 339)	(2 325 577)
II.5.1.1.	Išmokos (-)		(1 320 435)	(1 088 708)
II.5.1.2.	Išperkamosios sumos (-)		(1 178 160)	(1 122 600)
II.5.1.3.	Žalos suregulavimo sąnaudos (-)	15	(153 777)	(114 269)
II.5.1.4.	Perdraudimų dalis (+)		13 033	-
II.5.2.	Numatomų išmokėjimų techninio atidėjinio pasikeitimas (-/+)	10	(179 830)	149 752
II.5.2.1.	Bendra suma (-)		(194 311)	149 752
II.5.2.2.	Perdraudimų dalis (+)		14 481	-

(tęsinys kitame puslapyje)



PELNO (NUOSTOLIŲ) ATASKAITA
UŽ METUS, PASIBAIGUSIUS 2015 M. GRUODŽIO 31 D.
(Visos sumos eurai, jei nenurodyta kitaip)

Eil. Nr.	Straipsniai	Pastabos numeris	Finansiniai metai	Praėję finansiniai metai
II.6.	KITŲ TECHNINIŲ ATIDĖJINIŲ PASIKEITIMAS, NEPATEIKTAS KITOSE POZICIJOSE, IŠSKYRUS PERDRAUDIMŲ DALĮ (-/+)		(4 176 463)	(3 967 096)
II.6.1.	Gyvybės draudimo matematinio techninio atidėjimo pasikeitimas, išskyrus perdraudimų dalį (-/+)	10	(4 153 651)	(3 932 758)
II.6.1.1.	Bendra suma (-)		(4 153 651)	(3 932 758)
II.6.1.2.	Perdraudimų dalis (+)		-	-
II.6.2.	Kitų techninių atidėjinių pasikeitimas, išskyrus perdraudimų dalį (-/+)	10	(22 812)	(34 338)
II.6.2.1.	Bendra suma (-)		(22 812)	(34 338)
II.6.2.2.	Perdraudimų dalis (+)		-	-
II.7.	GRAŽINTOS (GRAŽINTINOS) DRAUDIMO ĮMOKOS (DALYVAVIMAS PELNE), IŠSKYRUS PERDRAUDIMŲ DALĮ (-)		-	-
II.7.1.	Grąžintos įmokos (dalyvavimas pelne) (-)		-	-
II.7.2.	Draudimo įmokų grąžinimo techninio atidėjimo pasikeitimas (-/+)		-	-
II.7.2.1.	Bendra suma (-)		-	-
II.7.2.2.	Perdraudimų dalis (+)		-	-
II.8.	GRYNSIOS VEIKLOS SĄNAUDOS (-)	14, 15	(4 141 009)	(3 498 348)
II.8.1.	Įsigijimo sąnaudos (-)		(3 516 053)	(3 020 022)
II.8.2.	Atidėtųjų įsigijimo sąnaudų pasikeitimas (-/+)	8	318 594	243 207
II.8.3.	Administracinės sąnaudos (-)		(956 891)	(743 606)
II.8.4.	Perdraudimo komisiniai ir perdraudimų pelno dalis (+)		13 341	22 073
II.9.	INVESTICINĖS VEIKLOS SĄNAUDOS (-)	16	(235 188)	(263 333)
II.9.1.	Investicijų vadybos sąnaudos, įskaitant palūkanas (-)		(36 315)	(18 125)
II.9.2.	Investicijų vertės sumažėjimas (-)		(149 393)	(244 772)
II.9.2.1.	Sąnaudos dėl dalyvavimo kitų įmonių veikloje ir kitų investicijų (-)		-	-
II.9.2.2.	Nuostoliai dėl vertės sumažėjimo (-)		(153 624)	(244 772)
II.9.3.	Investicijų perleidimo nuostoliai (-)		(45 249)	(436)
II.10.	NUOSTOLIAI IŠ KITŲ GYVYBĖS DRAUDIMO VEIKLOS INVESTICIJŲ (-)		(63 299)	-
II.10.1.	Nuostoliai iš investicijų, kai investavimo rizika tenka draudėjui (-)		(63 299)	-
II.10.2.	Nuostoliai iš profesinių pensijų kaupimo veiklos (-)		-	-
II.11.	KITOS TECHNINĖS SĄNAUDOS, IŠSKYRUS PERDRAUDIMŲ DALĮ (-)		-	-
II.12.	PELNAS (NUOSTOLIAI) IŠ INVESTICIJŲ, PERKELTAS Į NETECHNINĘ DALĮ (-)		(242 559)	(270 798)
II.13.	GYVYBĖS DRAUDIMO TECHNINĖS DALIES PELNAS (NUOSTOLIAI)		(574 648)	(216 103)

(tęsinys kitame puslapyje)



PELNO (NUOSTOLIŲ) ATASKAITA
UŽ METUS, PASIBAIGUSIUS 2015 M. GRUODŽIO 31 D.
(Visos sumos eurais, jei nenurodyta kitaip)

Eil. Nr.	Straipsniai	Pastabos numeris	Finansiniai metai	Praėję finansiniai metai
III.	NETECHNINĖ DALIS			
III.1.	NE GYVYBĖS DRAUDIMO TECHNINĖS DALIES PELNAS (NUOSTOLIAI)		5 544	3 722
III.2.	GYVYBĖS DRAUDIMO TECHNINĖS DALIES PELNAS (NUOSTOLIAI)		(574 648)	(216 103)
III.3.	INVESTICINĖS VEIKLOS PAJAMOS		-	-
III.3.1.	Pajamos iš dalyvavimo kitų įmonių veikloje		-	-
III.3.2.	Pajamos iš kitų investicijų		-	-
III.3.3.	Nuostolių dėl vertės sumažėjimo atstatymas		-	-
III.3.4.	Investicijų perleidimo pelnas		-	-
III.4.	PELNAS (NUOSTOLIAI) IŠ INVESTICIJŲ, PERKELTAS IŠ GYVYBĖS DRAUDIMO TECHNINĖS DALIES		242 559	270 798
III.5.	INVESTICINĖS VEIKLOS SĄNAUDOS (-)		-	-
III.5.1.	Investicijų vadybos sąnaudos, įskaitant palūkanas (-)		-	-
III.5.2.	Investicijų vertės sumažėjimas (-)		-	-
III.5.2.1.	Sąnaudos iš dalyvavimo kitų įmonių veikloje ir kitų investicijų (-)		-	-
III.5.2.2.	Nuostoliai dėl vertės sumažėjimo (-)		-	-
III.5.3.	Investicijų perleidimo nuostoliai (-)		-	-
III.6.	PELNAS (NUOSTOLIAI) IŠ INVESTICIJŲ, PERKELTAS Į NE GYVYBĖS DRAUDIMO TECHNINĘ DALĮ (-)		(219)	(293)
III.7.	KITOS PAJAMOS		-	-
III.7.1.	Finansinės veiklos pajamos		-	-
III.7.2.	Kitos pajamos		-	-
III.8.	KITOS SĄNAUDOS (-)		-	-
III.8.1.	Finansinės veiklos sąnaudos (-)		-	-
III.8.2.	Kitos sąnaudos (-)		-	-
III.9.	ĮPRASTINĖS VEIKLOS PELNAS (NUOSTOLIAI)		(326 764)	58 124

(tęsinys kitame puslapyje)



PELNO (NUOSTOLIŲ) ATASKAITA
UŽ METUS, PASIBAIGUSIUS 2015 M. GRUODŽIO 31 D.
(Visos sumos eurais, jei nenurodyta kitaip)

Eil. Nr.	Straipsniai	Pastabos numeris	Finansiniai metai	Praėję finansiniai metai
III.10.	YPATINGOSIOS PAJAMOS (PAGAUTĖ)		-	-
III.11.	YPATINGOSIOS SĄNAUDOS (NETEKIMAI) (-)		-	-
III.12.	YPATINGOSIOS VEIKLOS REZULTATAS – PELNAS (NUOSTOLIAI)		-	-
III.13.	ATASKAITINIO LAIKOTARPIO REZULTATAS – PELNAS (NUOSTOLIAI) – PRIEŠ APMOKESTINIMĄ		(326 764)	58 124
III.14.	PELNO MOKESTIS (-)	19	-	(2 738)
III.15.	ATASKAITINIO LAIKOTARPIO REZULTATAS – PELNAS (NUOSTOLIAI)		(326 764)	55 386

(pabaiga)

Toliau pateikiamas aiškinamasis raštas yra neatskiriama šių finansinių ataskaitų dalis.

Finansinės ataskaitos buvo patvirtintos ir pasirašytos Bendrovės vadovybės 2016 m. kovo 31 d.

Bendrovės vadovas

Zbignevas Gaverskis

Vyriausiasis finansininkas

Vytautas Mačeika

Vyriausioji aktuarė

Eugenija Bieliauskienė

**UAB „PZU LIETUVA GYVYBĖS DRAUDIMAS“
BENDROVĖS KODAS 110082737, KONSTITUCIJOS PR. 7, VILNIUS**



**NUOSAVO KAPITALO POKYČIŲ ATASKAITA
UŽ METUS, PASIBAIGUSIUS 2015 M. GRUODŽIO 31 D.**
(Visos sumos eurais, jei nenurodyta kitaip)

	1	2	3	Perkainojimo rezervas		Istatymo numatyti rezervai			8	9	10	11
				Ilgalaikio materialio turto	Finansi- nio turto	Privalo- masis	Savų akcijų įsigijimo	Kiti rezervai				
1. Likutis praėjusių finansinių metų pradžioje	7 169 254	-	-	54 778	-	284 129	-	-	-	-	(827 669)	6 680 492
2. Ilgalaikio materialio turto perkainotos dalies nusidėvėjimas	-	-	-	(2 127)	-	-	-	-	-	-	-	(2 127)
3. Ankstesnio laikotarpio grynasis pelnas	-	-	-	-	-	-	-	-	-	-	55 386	55 386
4. Likutis praėjusių finansinių metų pabaigoje	7 169 254	-	-	52 651	-	284 129	-	-	-	-	(772 283)	6 733 751
5. Ilgalaikio materialio turto perkainotos dalies nusidėvėjimas	-	-	-	(2 126)	-	-	-	-	-	-	-	(2 126)
6. Ataskaitinio laikotarpio grynasis pelnas	-	-	-	-	-	-	-	-	-	-	(326 764)	(326 764)
7. Likutis ataskaitinių finansinių metų pabaigoje	7 169 254	-	-	50 525	-	284 129	-	-	-	-	(1 099 047)	6 404 861

Toliau pateikiamas aiškinamasis raštas yra neatskiriama šių finansinių ataskaitų dalis.

Finansinės ataskaitos buvo patvirtintos ir pasirašytos Bendrovės vadovybės 2016 m. kovo 31 d.

Bendrovės vadovas

Zbignev Gaverski

Vyriausiasis finansininkas

Vytautas Mačeika

Vyriausioji aktuarė

Eugeniya Bieliauskienė



PINIGŲ SRAUTŲ ATASKAITA
UŽ METUS, PASIBAIGUSIUS 2015 M. GRUODŽIO 31 D.
 (Visos sumos eurais, jei nenurodyta kitaip)

Eil. Nr.	Straipsniai	Finansiniai metai	Praėję finansiniai metai
I.	PINIGŲ SRAUTAI IŠ DRAUDIMO BENDROVĖS PAGRINDINĖS VEIKLOS (+/-)	2 983 287	2 775 918
I.1.	Gautos draudimo ir perdraudimo įmokos	10 273 635	8 832 847
I.1.1.	Draudimo įmokos	10 273 635	8 832 847
I.1.2.	Perdraudimo įmokos	-	-
I.2.	Bendrojo draudimo įmokos	-	-
I.3.	Sumos, sumokėtos kitoms bendrojo draudimo veikloje dalyvaujančioms draudimo įmonėms (-)	-	-
I.4.	Sumos, gautos iš kitų bendrojo draudimo veikloje dalyvaujančių draudimo įmonių	-	-
I.5.	Persidraudimo įmokos (-)	(27 341)	(21 285)
I.5.1.	Proporcinio persidraudimo įmokos (-)	-	-
I.5.2.	Neproporcinio persidraudimo įmokos (-)	(27 341)	(21 285)
I.6.	Sumos, išmokėtos pagal draudimo ir persidraudimo sutartis (-)	(2 523 861)	(2 229 190)
I.6.1.	Grąžintos įmokos, nutraukus sutartis (-)	(3 103)	(4 025)
I.6.1.1.	Draudimas (-)	(3 103)	(4 025)
I.6.1.2.	Perdraudimas (-)	-	-
I.6.2.	Išmokėtos draudimo išmokos (-)	(1 312 249)	(1 074 829)
I.6.2.1.	Draudimas (-)	(1 312 249)	(1 074 829)
I.6.2.2.	Perdraudimas (-)	-	-
I.6.3.	Subrogacijos tvarka išieškotos sumos ir sumos, gautos realizavus likutinį turtą (+)	-	-
I.6.3.1.	Draudimas (+)	-	-
I.6.3.2.	Perdraudimas (+)	-	-
I.6.4.	Išmokėtos išperkamosios sumos (-)	(1 054 609)	(1 035 750)
I.6.4.1.	Draudimas (-)	(1 054 609)	(1 035 750)
I.6.4.2.	Perdraudimas (-)	-	-
I.6.5.	Apmokėtos sąnaudos žalai sureguliuoti (-)	(153 900)	(114 586)
I.6.5.1.	Draudimas (-)	(153 900)	(114 586)
I.6.5.2.	Perdraudimas (-)	-	-
I.6.6.	Grąžintos įmokos (dalyvavimas pelne) draudėjams, suėjus terminui (-)	-	-
I.6.7.	Grąžintos įmokos (dalyvavimas pelne) perdraudėjams, suėjus terminui (-)	-	-
I.7.	Kitos sumos, perduotos perdraudikams (-)	-	-
I.8.	Kitos sumos, gautos iš perdraudikų	-	-
I.9.	Kitos sumos, perduotos perdraudėjams (-)	-	-
I.10.	Kitos sumos, gautos iš perdraudėjų	-	-
I.11.	Apmokėtos veiklos sąnaudos (-)	(4 205 531)	(3 515 082)
I.12.	Sumokėti tipinės veiklos mokesčiai (-)	(743 149)	(632 901)
I.13.	Sumos, gautos iš draudimo įmonės kitos pagrindinės veiklos	224 326	363 805
I.14.	Sumos, sumokėtos vykdant draudimo įmonės kitą pagrindinę veiklą (-)	(14 792)	(22 276)

(tęsinys kitame puslapyje)



PINIGŲ SRAUTŲ ATASKAITA
UŽ METUS, PASIBAIGUSIUS 2015 M. GRUODŽIO 31 D.
(Visos sumos eurais, jei nenurodyta kitaip)

Eil. Nr.	Straipsniai	Finansiniai metai	Praėję finansiniai metai
II.	PINIGŲ SRAUTAI IŠ INVESTICINĖS VEIKLOS (+/-)	(2 807 297)	(3 386 569)
II.1.	Sumos, gautos iš investicinės veiklos	805 160	619 492
II.1.1.	Dukterinės ir asocijuotos įmonės	-	-
II.1.2.	Akcijos, kiti kintamų pajamų vertybiniai popieriai ir investicinių fondų vienetai	224 121	77 607
II.1.3.	Skolos ir kiti pastovių pajamų vertybiniai popieriai	544 914	543 212
II.1.4.	Žemė	-	-
II.1.5.	Pastatai	-	-
II.1.6.	Paskolos, užtikrintos nekilnojamuoju turtu	-	-
II.1.7.	Kitais būdais užtikrintos paskolos	-	-
II.1.8.	Neužtikrintos paskolos	-	-
II.1.9.	Indėliai kredito įstaigose	-	-
II.1.10.	Kitos investicijos	36 125	(1 327)
II.2.	Sumos, gautos suėjus investicijų terminui arba perleidus investicijas	5 813 127	2 799 597
II.2.1.	Dukterinės ir asocijuotos įmonės	-	-
II.2.2.	Akcijos, kiti kintamų pajamų vertybiniai popieriai ir investicinių fondų vienetai	3 699 229	913 917
II.2.3.	Skolos ir kiti pastovių pajamų vertybiniai popieriai	2 113 898	1 870 000
II.2.4.	Žemė	-	-
II.2.5.	Pastatai	-	-
II.2.6.	Paskolos, užtikrintos nekilnojamuoju turtu	-	-
II.2.7.	Kitos garantuotos paskolos	-	-
II.2.8.	Negarantuotos paskolos	-	-
II.2.9.	Indėliai kredito įstaigose	-	15 680
II.2.10.	Kitos investicijos	-	-
II.3.	Sumos, sumokėtos investavus (-)	(9 389 143)	(6 788 132)
II.3.1.	Dukterinės ir asocijuotos įmonės (-)	-	-
II.3.2.	Akcijos, kiti kintamų pajamų vertybiniai popieriai ir investicinių fondų vienetai (-)	(3 643 462)	(2 744 875)
II.3.3.	Skolos ir kiti pastovių pajamų vertybiniai popieriai (-)	(5 745 681)	(4 027 577)
II.3.4.	Žemė (-)	-	-
II.3.5.	Pastatai (-)	-	-
II.3.6.	Paskolos, užtikrintos nekilnojamuoju turtu (-)	-	-
II.3.7.	Kitais būdais užtikrintos paskolos (-)	-	-
II.3.8.	Neužtikrintos paskolos (-)	-	-
II.3.9.	Indėliai kredito įstaigose (-)	-	(15 680)
II.3.10.	Kitos investicijos (-)	-	-
II.4.	Sumokėti investicinės veiklos mokesčiai (-)	(36 441)	(17 526)
II.5.	Sumos, gautos iš kitos investicinės veiklos	-	-
II.6.	Sumos, sumokėtos vykdant kitą investicinę veiklą (-)	-	-

(tęsinys kitame puslapyje)



PINIGŲ SRAUTŲ ATASKAITA
UŽ METUS, PASIBAIGUSIUS 2015 M. GRUODŽIO 31 D.
(Visos sumos eurais, jei nenurodyta kitaip)

Eil. Nr.	Straipsniai	Finansiniai metai	Praėję finansiniai metai
III.	PINIGŲ SRAUTAI IŠ FINANSINĖS VEIKLOS (+/-)	-	-
III.1.	Sumos, gautos išleidus paprastąsias ir privilegijuotąsias akcijas	-	-
III.2.	Sumos, išleistos nuosavoms akcijoms supirkti (-)	-	-
III.3.	Sumos, gautos išleidus skolos vertybinius popierius	-	-
III.4.	Sumos, išleistos skolos vertybiniais popieriais išpirkti (-)	-	-
III.5.	Gautos paskolos	-	-
III.6.	Grąžintos paskolos (-)	-	-
III.7.	Sumokėti dividendai (-)	-	-
III.8.	Sumokėti finansinės veiklos mokesčiai (-)	-	-
III.9.	Sumos, gautos iš kitos finansinės veiklos	-	-
III.10.	Sumos, sumokėtos vykdant kitą finansinę veiklą (-)	-	-
IV.	PINIGŲ SRAUTŲ PADIDĖJIMAS (SUMAŽĖJIMAS) (+/-)	175 990	(610 651)
V.	PINIGAI IR JŲ EKVIVALENTAI METŲ PRADŽIOJE	778 370	1 389 021
VI.	PINIGAI IR JŲ EKVIVALENTAI METŲ PABAIGOJE	954 360	778 370

(pabaiga)

Toliau pateikiamas aiškinamasis raštas yra neatskiriama šių finansinių ataskaitų dalis.

Finansinės ataskaitos buvo patvirtintos ir pasirašytos Bendrovės vadovybės 2016 m. kovo 31 d.

Bendrovės vadovas

Zbignevas Gaverskis

Vyriausiasis finansininkas

Vytautas Mačeika

Vyriausioji aktuarė

Eugenija Bieliauskienė



AIŠKINAMASIS RAŠTAS
UŽ METUS, PASIBAIGUSIUS 2015 M. GRUODŽIO 31 D.
(Visos sumos eurais, jei nenurodyta kitaip)

I. BENDROJI DALIS

Bendroji informacija

UAB „PZU Lietuva gyvybės draudimas“ (toliau – Bendrovė) įsteigta ir įregistruota Lietuvos Respublikos įmonių registre (dabar Juridinių asmenų registras) 2001 m. balandžio 25 d. Licencija gyvybės draudimo veiklai vykdyti Nr. 0015 gauta 2001 m. balandžio 10 d.

Bendrovės adresas – Konstitucijos pr. 7, LT-09308, Vilnius.

2015 m. gruodžio 31 d. Bendrovės administracijos darbuotojų struktūrą sudarė 42 darbuotojų etatai (2014 m. gruodžio 31 d. – 40 etatų).

Per 2015 m. Bendrovės vidutinį darbuotojų skaičių, įskaitant darbuotojus regionuose, sudarė 89 darbuotojai (per 2014 m. – 101 darbuotojas).

2015 m. gruodžio 31 d. Bendrovės akcinį kapitalą sudarė 247 540 paprastųjų vardinių akcijų. Vienos akcijos nominali vertė yra 28,96 euro. Per 2015 m. įstatinis Bendrovės kapitalas nesikeitė.

Bendrovės akcininkai pagal valdomą įstatinio kapitalo dalį:

	2015 m. gruodžio 31 d.	2014 m. gruodžio 31 d.
„Powszechny Zakład Ubezpieczeń“ S.A. (toliau – „PZU“ S.A.) Al. Jana Pawła II 24, 00-133 Varšuva, Lenkija Registro numeris 0000009831 Pagrindiniai akcininkai:		
• Lenkijos valstybė (34,4427 proc.)		
• „Aviva“ (5,6926 proc.)		
• Likusieji (59,8647 proc.)	99,34 proc.	99,34 proc.
Fiziniai asmenys	0,66 proc.	0,66 proc.
Iš viso	100,00 proc.	100,00 proc.

„PZU“ S.A. grupei Lietuvoje priklausė šios draudimo kompanijos:

2015 m. gruodžio 31 d.:

- UAB „PZU Lietuva gyvybės draudimas“;
- AB „Lietuvos draudimas“;
- UAB DK „PZU Lietuva“ (iki 2015 m. rugsėjo 30 d.).

2014 m. gruodžio 31 d.:

- UAB DK „PZU Lietuva“;
- UAB „PZU Lietuva gyvybės draudimas“;
- AB „Lietuvos draudimas“ (nuo 2014 m. lapkričio 1 d.).

Bendrovės vadovybė patvirtino šias finansines ataskaitas 2016 m. kovo 31 d. Bendrovės akcininkai turi įstatymine teisę patvirtinti šias finansines ataskaitas arba nepatvirtinti jų ir reikalauti vadovybės parengti naujas finansines ataskaitas.



AIŠKINAMASIS RAŠTAS
UŽ METUS, PASIBAIGUSIUS 2015 M. GRUODŽIO 31 D.
(Visos sumos eurais, jei nenurodyta kitaip)

I. BENDROJI DALIS (TĘSINYS)

Finansiniai metai

Bendrovės finansiniai metai prasideda sausio 1 d. ir baigiasi gruodžio 31 d.

Informacija apie Bendrovės filialus ir atstovybes

Bendrovė 2015 m. ir 2014 m. gruodžio 31 d. įregistruotų filialų ir atstovybių neturėjo. Visa gyvybės draudimo veikla buvo vykdoma pagrindinėje buveinėje Vilniuje per draudimo tarpininkus.

Informacija apie Bendrovės dukterines ir asocijuotas įmones

Bendrovė 2015 m. ir 2014 m. gruodžio 31 d. dukterinių ir asocijuotų įmonių neturėjo.

Bendrovės veikla

Pagrindinė Bendrovės veikla – draudimas ir su juo susijusi veikla. 2015 m. ir 2014 m. Bendrovė vykdė gyvybės draudimo ir draudimo nuo nelaimingų atsitikimų veiklą.

Per 2015 m. Bendrovė teikė šias gyvybės ir nelaimingų atsitikimų draudimo paslaugas:

- Mišrusis gyvybės draudimas (taisyklės Nr. 001);
- Paskolų gavėjų gyvybės draudimas (taisyklės Nr. 002);
- Draudimas nuo nelaimingų atsitikimų (taisyklės Nr. 003);
- Dviejų asmenų mišrusis gyvybės draudimas (taisyklės Nr. 006);
- Studijų draudimas (taisyklės Nr. 007);
- Investicinis gyvybės draudimas (taisyklės Nr. 008);
- Pensinis draudimas (taisyklės Nr. 009);
- Grupės darbuotojų draudimas (taisyklės Nr. 102, 102A, 103, 103A);
- Tradicinis kaupiamasis gyvybės draudimas (taisyklės Nr. 201);
- Ypatingas kaupiamasis gyvybės draudimas (taisyklės Nr. 202);
- Kaupiamasis gyvybės draudimas vaiko naudai plius (taisyklės Nr. 204);
- Kaupiamasis gyvybės draudimas vaiko naudai (taisyklės Nr. 205);
- Gyvybės draudimas „Garantija šeimai“ (taisyklės Nr. 206);
- Investicinis gyvybės draudimas (taisyklės Nr. 301);
- Investicinis gyvybės draudimas (taisyklės Nr. 302);
- Investicinis gyvybės draudimas (taisyklės Nr. 304);
- Gyvybės draudimas „Garantija plius“ (taisyklės Nr. 305);
- Gyvybės draudimas „Tavo svajonė“ (taisyklės Nr. 306);
- Gyvybės draudimas „Mano pelnas“ (taisyklės Nr. 307);
- Papildomas draudimas nuo mirties dėl nelaimingo atsitikimo (taisyklės Nr. 401);
- Papildomas draudimas nuo nelaimingų atsitikimų (taisyklės Nr. 402);
- Papildomas draudimas nuo kritinių ligų (taisyklės Nr. 403);
- Papildomas draudimas vaikams nuo kritinių ligų (taisyklės Nr. 404);
- Vartojimo kreditų draudimas „Saugi ateitis“;
- Iš UAB „Lindra – gyvybės draudimas“ perimtas tradicinis kaupiamasis gyvybės draudimas, pensijų draudimas.



AIŠKINAMASIS RAŠTAS
UŽ METUS, PASIBAIGUSIUS 2015 M. GRUODŽIO 31 D.
(Visos sumos eurais, jei nenurodyta kitaip)

I. BENDROJI DALIS (TĘSINYS)

Bendrovės veikla (tęsinys)

Bendrovės vykdomos gyvybės ir ne gyvybės draudimo rūšys pagal priežiūros institucijos nustatytą klasifikatorių:

Gyvybės draudimas:

1. Gyvybės draudimas, kai investavimo rizika tenka draudėjui:
 - Individualus, be dalyvavimo pelne;
2. Draudimas mirties atveju:
 - Individualus, be dalyvavimo pelne;
 - Grupinis, be dalyvavimo pelne.
3. Draudimas išgyvenimo atveju:
 - Individualus, su dalyvavimu pelne.
4. Anuitetai:
 - Individualus, su dalyvavimu pelne.
5. Draudimas nuo nelaimingų atsitikimų, vykdomas kartu su gyvybės draudimu.

Ne gyvybės draudimas:

1. Draudimas nuo nelaimingų atsitikimų, vykdomas atskirai nuo gyvybės draudimo.



AIŠKINAMASIS RAŠTAS
UŽ METUS, PASIBAIGUSIUS 2015 M. GRUODŽIO 31 D.
(Visos sumos eurais, jei nenurodyta kitaip)

II. REIKŠMINGOS APSKAITOS POLITIKOS

Bendrieji principai

Pateiktos finansinės ataskaitos parengtos pagal galiojančius teisės aktus, reglamentuojančius buhalterinę apskaitą ir finansinę atskaitomybę, Verslo apskaitos standartus (VAS) ir pagal 2004 m. vasario 3 d. Lietuvos Respublikos draudimo priežiūros komisijos nutarimo Nr. N-7 „Dėl draudimo įmonių finansinės atskaitomybės“ reikalavimus Lietuvoje. Finansinės ataskaitos yra parengtos įsigijimo vertės pagrindu, išskyrus kai kurias finansines priemones ir investicinį turtą, įvertintus tikrąja verte arba perkainota verte.

2015 m. sausio 1 d. Lietuvos Respublikai prisijungus prie euro zonos Lietuvos nacionalinė valiuta litas buvo pakeista euru. Atsižvelgdama į tai, Bendrovė nuo 2015 m. sausio 1 d. savo finansinę apskaitą vykdo eurais.

Pateiktos finansinės ataskaitos yra parengtos nacionaline Lietuvos valiuta – eurais (EUR).

Lyginamoji informacija buvo perskaičiuota į eurus taikant oficialų valiutos keitimo kursą, t. y. 3,4528 lito už 1 eurą.

Toliau apibūdinti svarbiausi apskaitos principai.

Ilgalaikis nematerialusis turtas

Bendrovės nematerialųjį turtą sudaro programinė įranga ir įsigytos teisės (licencijos programinei įrangai). Nematerialusis turtas, kurio įsigijimo savikaina yra ne mažesnė nei 57,92 euro, yra priskiriamas ilgalaikiam nematerialiajam turtui.

Ilgalaikis nematerialusis turtas apskaitomas įsigijimo savikaina, atėmus sukauptą amortizaciją ir vertės sumažėjimo nuostolius, jei tokių yra. Amortizacija yra skaičiuojama taikant tiesiogiai proporcingą (tiesinį) amortizacijos skaičiavimo metodą per įvertintą turto naudingo tarnavimo laiką, kuris programinei įrangai ir licencijoms yra 3–4 metai. Ilgalaikio nematerialiojo turto vertės sumažėjimo, turto nurašymo nuostoliai bei amortizacijos sąnaudos priskiriamos Bendrovės veiklos sąnaudoms.

Ilgalaikis materialusis turtas

Ilgalaikis materialusis turtas – tai turtas, kurį Bendrovė valdo ir kontroliuoja, iš kurio tikisi gauti ekonominės naudos būsimaisiais laikotarpiais, kuris bus naudojamas ilgiau nei vienerius metus Bendrovės paslaugų teikimui ar administraciniams tikslams (ne investicijoms), kurio įsigijimo savikainą galima patikimai nustatyti ir kuri yra ne mažesnė nei 57,92–144,81 euro priklausomai nuo turto rūšies.

Ilgalaikis materialusis turtas, išskyrus pastatus, yra apskaitomas įsigijimo savikaina, atėmus sukauptą nusidėvėjimą ir vertės sumažėjimo nuostolius, jei tokių yra. Nusidėvėjimas pradedamas skaičiuoti nuo kito mėnesio po ilgalaikio materialiojo turto įvedimo į eksploataciją ir yra skaičiuojamas taikant tiesiogiai proporcingą (tiesinį) nusidėvėjimo skaičiavimo metodą per įvertintą turto naudingo tarnavimo laiką. Ilgalaikis materialusis turtas, įsigytas išperkamosios nuomos būdu, yra nudėvimas per naudingo tarnavimo laikotarpį, taikant tą patį nusidėvėjimo skaičiavimo metodą kaip ir nuosavam turtui. Pagrindinių ilgalaikio materialiojo turto grupių naudingo tarnavimo laikotarpiai yra tokie:



AIŠKINAMASIS RAŠTAS
UŽ METUS, PASIBAIGIUSIUS 2015 M. GRUODŽIO 31 D.
(Visos sumos eurais, jei nenurodyta kitaip)

II. REIKŠMINGOS APSKAITOS POLITIKOS (TĘSINYS)

Ilgalaikis materialusis turtas (tęsinys)

Ilgalaikio materialiojo turto grupės	Vidutinis naudingo tarnavimo laikas (metais)
Pastatai	40
Transporto priemonės	6
Kompiuterinė technika	3–4
Baldai	6
Inventorius ir kitas turtas	3–6

Pastatai ir statiniai apskaitomi perkainota verte, atėmus sukauptą nusidėvėjimą ir turto vertės sumažėjimą, jei tokių yra.

Tais atvejais, kai perkainojamo turto vieneto vertė padidėja, toks padidėjimas apskaitomas kaip turto vertės padidėjimas ir perkainojimo rezervas. Kai turto vieneto vertė po perkainojimo sumažėja, toks sumažėjimas registruojamas kaip turto vertės sumažėjimas ir pripažįstamas ataskaitinio laikotarpio nuostoliais dėl turto vertės sumažėjimo, jei šis turtas anksčiau nebuvo perkainotas didinant jo vertę. Tais atvejais, kai perkainojamo turto vertė jau buvo padidinta, o ataskaitiniu laikotarpiu nustatomas turto vertės sumažėjimas, pirmiausia nurašomas likęs nenudėvėtas perkainojimo rezervas, ir jei jo likučio nepakanka, registruojamos turto vertės sumažėjimo sąnaudos. Tais atvejais, kai anksčiau perkainoto turto vertė padidėja, atstatomas buvęs vertės sumažėjimas, o likusia dalimi didinamas perkainojimo rezervas. Ataskaitinio laikotarpio pabaigoje apskaičiuojamas pastatų perkainotos dalies nusidėvėjimas ir koreguojamas perkainojimo rezervas. Pardavus ar nurašius perkainotą turtą, apskaičiuojamas pastatų perkainotos dalies nusidėvėjimas ir atstatomas nenudėvėtas perkainojimo rezervo likutis.

Kiekvienų metų pabaigoje Bendrovė peržiūri ilgalaikio materialiojo turto naudingo tarnavimo laikotarpį, apskaitinę vertę ir nusidėvėjimo metodą ir įvertinimo pakeitimo įtaką, jei tokia yra, pripažįsta perspektyviai.

Remonto išlaidos, susijusios su jau atiduotu į eksploataciją ilgalaikiu materialiuoju turtu, pridedamos prie apskaitinės ilgalaikio materialiojo turto vertės, jei jos pailgina turto naudingo tarnavimo laikotarpį ar pagerina jo naudingąsias savybes. Visos kitos patirtos remonto išlaidos pripažįstamos sąnaudomis pelno (nuostolių) ataskaitoje tuo metu, kai jos yra patiriamos.

Pelnas ar nuostoliai, susidarantys dėl ilgalaikio turto pardavimo, apskaičiuojami kaip skirtumas tarp pardavimo pajamų ir turto likutinės vertės. Gautas pelnas ar patirti nuostoliai iš ilgalaikio turto perleidimo yra pripažįstami tų metų pelno (nuostolių) ataskaitoje.

Ilgalaikio materialiojo turto vertės sumažėjimo, turto nurašymo nuostoliai bei nusidėvėjimo sąnaudos priskiriamos Bendrovės veiklos sąnaudoms.



AIŠKINAMASIS RAŠTAS
UŽ METUS, PASIBAIGUSIUS 2015 M. GRUODŽIO 31 D.
(Visos sumos eurais, jei nenurodyta kitaip)

II. REIKŠMINGOS APSKAITOS POLITIKOS (TĘSINYS)

Ilgalaikio materialiojo ir nematerialiojo turto vertės sumažėjimas

Kiekvieną finansinių ataskaitų sudarymo dieną Bendrovė peržiūri apskaitinę ilgalaikio materialiojo ir nematerialiojo turto vertę, kad nustatytų, ar yra kokių nors požymių, kad šio turto vertė sumažėjo. Jei tokių požymių yra, Bendrovė įvertina šio turto atsiperkamąją vertę tam, kad būtų galima įvertinti vertės sumažėjimą (jei toks yra). Kai neįmanoma įvertinti turto atsiperkamosios vertės, Bendrovė apskaičiuoja pajamas generuojančios turto grupės, kuriai šis turtas priklauso, atsiperkamąją vertę.

Atsiperkamoji vertė yra didesnė iš tikrosios vertės, atėmus pardavimo išlaidas, ir naudojimo vertės. Įvertinant naudojimo vertę, tikėtini ateities pinigų srautai yra diskontuojami iki dabartinės vertės naudojant ikimokestinę diskonto normą, įvertintą pagal dabartines rinkos sąlygas egzistuojančią pinigų laiko vertę bei su turtu susijusią riziką.

Jei turto (ar pajamas generuojančios turto grupės) įvertinta atsiperkamoji vertė yra mažesnė nei šio turto apskaitinė vertė, apskaitinė turto vertė sumažinama iki atsiperkamosios šio turto (ar pajamas generuojančios turto grupės) vertės. Nuostoliai dėl vertės sumažėjimo pripažįstami iš karto, nebent šis turtas anksčiau buvo perkainotas. Tuo atveju nuostoliai dėl vertės sumažėjimo yra apskaitomi kaip perkainojimo rezervo sumažėjimas.

Jei po nuostolių dėl vertės sumažėjimo pripažinimo turto vertė padidėja, tai apskaitinė turto (pajamas generuojančios turto grupės) vertė padidinama iki naujai apskaičiuotos turto atsiperkamosios vertės, bet taip, kad padidėjimas neviršytų apskaitinės šio turto (pajamas generuojančios turto grupės) vertės, jei nuostoliai dėl vertės sumažėjimo ankstesniais metais nebūtų buvę pripažinti. Turto vertės sumažėjimo atstatymas pripažįstamas pajamomis iš karto, nebent šis turtas anksčiau buvo perkainotas. Tuo atveju vertės sumažėjimo atstatymas yra apskaitomas kaip perkainojimo rezervo padidėjimas.

Investicinis turtas

Investicinis turtas yra nekilnojamas turtas, laikomas uždirbti nuomos pajamas ir (arba) pelną iš turto vertės padidėjimo, ir yra apskaitomas tikrąja verte, jo nusidėvėjimas neskaičiuojamas. Investicinio turto tikroji vertė tikslinama kiekvieną kartą, sudarant finansines ataskaitas, jos pasikeitimą pelno (nuostolių) ataskaitoje pripažįstant pelnu ar nuostoliais.

Investicinio turto, finansinėse ataskaitose apskaityto tikrąja verte, remonto išlaidos pripažįstamos laikotarpio, kuriuo jos buvo patirtos, sąnaudomis.

Finansinės priemonės

Bendrovė pripažįsta finansinį turtą ir finansinius įsipareigojimus balanse tada, kai Bendrovė tampa finansinės priemonės sutarties šalimi.



AIŠKINAMASIS RAŠTAS
UŽ METUS, PASIBAIGUSIUS 2015 M. GRUODŽIO 31 D.
(Visos sumos eurai, jei nenurodyta kitaip)

II. REIKŠMINGOS APSKAITOS POLITIKOS (TĘSINYS)

Finansinis turtas

a) Finansinis turtas, laikomas iki išpirkimo termino ir laikomas parduoti

Fiksuoto pasibaigimo termino skolos vertybiniai popieriai, kuriuos vadovybė turėjo tikslą ir galimybes išlaikyti iki išpirkimo termino, buvo priskirti laikomam iki išpirkimo termino turtui. Skolos vertybiniai popieriai, kuriuos vadovybė ketina laikyti neapibrėžtą laikotarpį, tačiau kurie gali būti parduoti esant poreikiui palaikyti likvidumą, keičiantis palūkanų normai, užsienio valiutų keitimo kursui ar kainai, yra klasifikuojami kaip laikomas parduoti turtas. Vadovybė nustato atitinkamą grupavimą turto įsigijimo metu.

Investicijos apskaitoje yra pripažįstamos sandorio dieną ir pirmiausia apskaitomos įsigijimo savikaina. Vėlesniais ataskaitiniais laikotarpiais skolos vertybiniai popieriai, kuriuos Bendrovė ketina ir turi galimybę laikyti iki išpirkimo termino, yra apskaitomi amortizuota savikaina, nustatyta naudojant apskaičiuotų palūkanų normos metodą, atėmus bet kokius pripažintus vertės sumažėjimo nuostolius, kurie atspindi neatgaunamas sumas. Metinė gautų nuolaidų ar vertės perviršio įsigyjant vertybinius popierius, laikomus iki išpirkimo termino, amortizacija yra kaupiama su kitomis investicijų pajamomis (sąnaudomis) per visą investicijų terminą tokiu būdu, jog pripažįstamos pajamos (sąnaudos) yra pastovios ir tolygios per visą investicijų laikotarpį.

Investicijos, kurios nėra klasifikuojamos kaip laikomos iki išpirkimo, yra priskiriamos prie laikomų parduoti ir vėlesniais laikotarpiais apskaitomos tikrąja verte. Visas realizuotas ir nerealizuotas pelnas ar nuostoliai iš investicijų, laikomų parduoti, atvaizduojami pelno (nuostolių) ataskaitoje.

b) Paskolos ir gautinos sumos

Iš pirkėjų gautinos sumos, paskolos ir kitos su fiksuotais arba nustatytu būdu apskaičiuojamais mokėjimais gautinos sumos, kuriomis neprekiuojama aktyvioje rinkoje, yra priskiriamos „Paskolos ir gautinos sumos“.

Paskolos ir gautinos sumos pirminio pripažinimo metu yra apskaitomos įsigijimo savikaina, vėlesniais laikotarpiais apskaitomos amortizuota savikaina, naudojant apskaičiuotų palūkanų normos metodą, atėmus bet kokius vertės sumažėjimo nuostolius, jei tokių yra. Palūkanų pajamos yra pripažįstamos, naudojant apskaičiuotų palūkanų normos metodą, išskyrus trumpalaikes gautinas sumas, kurių palūkanų pripažinimas būtų nereikšmingas.



AIŠKINAMASIS RAŠTAS
UŽ METUS, PASIBAIGUSIUS 2015 M. GRUODŽIO 31 D.
(Visos sumos eurais, jei nenurodyta kitaip)

II. REIKŠMINGOS APSKAITOS POLITIKOS (TĖSINYS)

Finansinis turtas (tėsinys)

c) Indėliai kredito įstaigose

Terminuotiems indėliams kredito įstaigose priskiriami visi terminuoti indėliai nepriklausomai nuo jų termino (išskyrus vienos nakties indėlius, kurie priskiriami pinigams ir pinigų ekvivalentams). Indėliai kredito įstaigose apskaitomi įsigijimo savikaina, atėmus vertės sumažėjimo nuostolius, jei tokių yra. Vertės sumažėjimo nuostoliai apskaičiuojami, kai tampa žinoma, kad indėlio grąžinimas yra abejotinas. Palūkanų pajamos kaupiamos naudojant apskaičiuotų palūkanų normą per visą indėlio galiojimo laikotarpį. Sukauptos indėlių palūkanos atvaizduojamos kartu su indėlių likutine verte.

d) Pinigai ir pinigų ekvivalentai

Pinigus ir pinigų ekvivalentus sudaro pinigai kasoje, pinigai kelyje ir pinigai bankų sąskaitose ir kitos trumpalaikės iki trijų mėnesių (nuo sutarties sudarymo datos) labai likvidžios investicijos (išskyrus ilgesnius nei vienos nakties indėlius, kurie priskiriami indėliams kredito įstaigose), kurios gali būti lengvai iškeičiamos į aiškias pinigų sumas ir kurioms būdinga nereikšminga vertės pasikeitimo rizika.

e) Apskaičiuotų palūkanų normos metodas

Apskaičiuotų palūkanų normos metodas – tai finansinio turto ir įsipareigojimų amortizuotos savikainos skaičiavimo ir palūkanų pajamų ir sąnaudų paskirstymo per atitinkamą laikotarpį metodas. Apskaičiuotų palūkanų norma – tai palūkanų norma, kuri tiksliai diskontuoja įvertintus ateities pinigų srautus (įskaitant visus sumokėtus ar gautus mokesčius, kurie yra neatskiriama apskaičiuotų palūkanų normos dalis, sandorio išlaidas ir kitas priemokas ar nuolaidas) iki grynosios pirminio pripažinimo apskaitinės vertės per numatytą finansinio turto ir įsipareigojimų laikotarpį arba (jei tinkama) per atitinkamą trumpesnį laikotarpį.

f) Finansinio turto vertės sumažėjimas

Kiekvieną finansinių ataskaitų sudarymo datą Bendrovė įvertina finansinį turtą, kad nustatytų, ar yra kokių nors požymių, kad šio turto vertė sumažėjo. Finansinio turto vertė sumažėja tada, kai yra objektyvių veiksnių, kaip vieno ar kelių įvykių, įvykusių po finansinio turto pirminio pripažinimo, pasekmė, kurie turėjo įtakos finansinio turto įvertintiems ateities pinigų srautams. Finansinio turto, apskaitomo amortizuota savikaina, vertės sumažėjimo nuostolių suma yra skirtumas tarp finansinio turto apskaitinės vertės ir įvertintų ateities pinigų srautų dabartinės vertės, nustatytos naudojant apskaičiuotų palūkanų normą, nustatytą pirminio pripažinimo metu.

Viso finansinio turto apskaitinė vertė yra tiesiogiai sumažinama įvertintais vertės sumažėjimo nuostoliais, išskyrus gautinas sumas, kurių apskaitinė vertė yra sumažinama per vertės sumažėjimo sąskaitą. Kai gautina suma yra neatgaunama, ši gautina suma yra nurašoma per vertės sumažėjimo sąskaitą. Vertės sumažėjimo sąskaita yra mažinama anksčiau nurašytų sumų atgavimais po balanso datos. Vertės sumažėjimo pasikeitimai yra pripažįstami pelno (nuostolių) ataskaitoje.



AIŠKINAMASIS RAŠTAS
UŽ METUS, PASIBAIGUSIUS 2015 M. GRUODŽIO 31 D.
(Visos sumos eurais, jei nenurodyta kitaip)

II. REIKŠMINGOS APSKAITOS POLITIKOS (TĘSINYS)

Finansinis turtas (tęsinys)

Jei po balanso sudarymo datos įvertintų vertės sumažėjimo nuostolių suma sumažėja ir šis sumažėjimas gali būti objektyviai susietas su įvykiais, kurie įvyko po įvertintų vertės sumažėjimo nuostolių pripažinimo, tuomet šie anksčiau pripažinti įvertinti vertės sumažėjimo nuostoliai yra atstatomi per pelno (nuostolių) ataskaitą, bet taip, kad įvertintų vertės sumažėjimo nuostolių atstatymo dieną investicijų apskaitinės vertės neviršytų amortizuotos savikainos, jei nuostoliai dėl vertės sumažėjimo ankstesniais laikotarpiais nebūtų buvę pripažinti.

Finansiniai įsipareigojimai

Trumpalaikės mokėtinos sumos

Trumpalaikės mokėtinos sumos yra apskaitomos įsigijimo savikaina.

Išvestiniai finansiniai instrumentai

Išvestiniai finansiniai instrumentai, tarp jų užsienio valiutų keitimo sutartys, išankstiniai valiutų keitimo sandoriai bei kiti išvestiniai finansiniai instrumentai atsiradimo momentu yra balanse pripažįstami įsigijimo savikaina (įtraukiant ir operacijų išlaidas), o vėliau yra apskaitomi tikrąja verte. Tikroji vertė yra nustatoma remiantis atitinkamai kotiruojamomis rinkos kainomis ar opcionų kainų modeliais. Išvestiniai instrumentai yra pripažįstami turtu, kai jų tikroji vertė yra teigiama, ir įsipareigojimu, kai jų tikroji vertė yra neigiama. Sandorių sumos apskaitomos nebalansiniuose straipsniuose nominalia verte.

Nuoma

Nuoma yra pripažįstama finansine nuoma, kai pagal nuomos sąlygas yra perduodama iš esmės visa turto nuosavybės rizika ir nauda. Visos kitos nuomos yra klasifikuojamos kaip veiklos nuoma.

a) Bendrovė kaip nuomotojas

Iš nuomininkų gautinos sumos pagal finansinės nuomos sutartis yra pripažįstamos Bendrovės grynujų investicijų į nuomą verte kaip gautinos sumos. Nuomos pajamos paskirstomos per nuomos laikotarpį taip, kad atspindėtų pastovų turto grąžos rodiklį atsižvelgiant į Bendrovės grynosios nuomos investicijos likutį.

Pajamos iš veiklos nuomos yra pripažįstamos tiesiogiai proporcingu metodu per visą atitinkamos nuomos laikotarpį.



AIŠKINAMASIS RAŠTAS
UŽ METUS, PASIBAIGUSIUS 2015 M. GRUODŽIO 31 D.
(Visos sumos eurais, jei nenurodyta kitaip)

II. REIKŠMINGOS APSKAITOS POLITIKOS (TĘSINYS)

Nuoma (tęsinys)

b) Bendrovė kaip nuomininkas

Finansinė nuoma išsinuomotas turtas pirminio pripažinimo metu yra pripažįstamas kaip Bendrovės turtas verte, lygia išsinuomoto turto tikrajai vertei nuomos pradžioje, arba, jei mažesnė, dabartine minimalių nuomos įmokų verte. Atitinkamas nuomotojo įsipareigojimas yra pateikiamas balanse kaip finansinės nuomos įsipareigojimas.

Nuomos mokėjimai yra paskirstomi tarp finansinių sąnaudų ir neapmokėtų įsipareigojimų mažinimo taip, kad atspindėtų pastovų įsipareigojimo grąžos rodiklį nuo neapmokėto įsipareigojimų likučio. Finansinės sąnaudos yra nedelsiant pripažįstamos pelnu ar nuostoliais. Neapibrėžti nuomos mokesčiai yra pripažįstami sąnaudomis tuo laikotarpiu, kuriuo jos patirtos.

Veiklos nuomos mokėjimai yra apskaitomi sąnaudomis pelno (nuostolių) ataskaitoje tiesiogiai proporcingu metodu per nuomos laikotarpį, nebent labiau tiktų taikyti kitą sistemingą būdą, laiko atžvilgiu labiau tinkantį ekonominės naudos iš išsinuomoto turto gavimui atspindėti. Neapibrėžti veiklos nuomos mokesčiai yra pripažįstami sąnaudomis tuo laikotarpiu, kuriuo jos patirtos.

Tuo atveju, kai yra gaunami skatinamieji nuomos mokėjimai sudaryti veiklos nuomos sutartims, tokie skatinamieji mokėjimai yra pripažįstami įsipareigojimu. Nuomos sąnaudos yra mažinamos sukaupta skatinimo nauda tiesiniu-linijiniu metodu, nebent labiau tiktų taikyti kitą sistemingą būdą, laiko atžvilgiu labiau tinkantį ekonominės naudos iš išnuomoto turto gavimui atspindėti.

Akcinis kapitalas ir rezervai

Akcinis kapitalas ir rezervai yra apskaitomi nominalia verte.

Techniniai atidėjiniai

Bendrovė formuoja perkeltų įmokų, gyvybės draudimo matematinį, numatomų išmokėjimų ir gyvybės draudimo, kai investavimo rizika tenka draudėjui, techninius atidėjinius, vadovaujantis Lietuvos banko patvirtinta metodika draudimo techninių atidėjinių dydžiams apskaičiuoti bei Bendrovės valdybos patvirtinta techninių atidėjinių skaičiavimo metodika.

a) Perkeltų įmokų techninis atidėjiny

Perkeltų įmokų techninį atidėjinį sudaro ta pasirašytų įmokų dalis, kuri turi būti priskirta draudimo Bendrovės pajamoms ateinančiais ataskaitiniais laikotarpiais. Perkeltų įmokų techninis atidėjiny apskaičiuojamas draudimo sutartims proporcingai paskirstant pasirašytą draudimo įmoką draudimo rizikos galiojimo laikotarpiui, už kurį draudimo įmoka buvo pasirašyta. Perkeltų įmokų techninis atidėjiny apskaičiuojamas kiekvienai draudimo sutarčiai atskirai. Perkeltų įmokų techninio atidėjinio dalis, tenkanti perduotam perdraudimui, apskaičiuojama remiantis tais pačiais metodais kaip bendra suma. Perkeltų įmokų techninis atidėjiny gyvybės draudimo rizikoms atskirai neišskiriamas ir įtraukiamas į žalos padengimo techninį atidėjinį.



AIŠKINAMASIS RAŠTAS
UŽ METUS, PASIBAIGUSIUS 2015 M. GRUODŽIO 31 D.
(Visos sumos eurais, jei nenurodyta kitaip)

II. REIKŠMINGOS APSKAITOS POLITIKOS (TĘSINYS)

Techniniai atidėjiniai (tęsinys)

b) Numatomų išmokėjimų techninis atidėjinys

Numatomų išmokėjimų techninį atidėjinį sudaro apskaitos laikotarpio pabaigoje atidėtos sumos, skirtos numatomiems išmokėjimams. Atidėjinys apima numatomas išmokas dėl įvykusių ir praneštų įvykių, numatomas išmokas dėl įvykusių, bet dar nepraneštų įvykių, numatomas žalų sureguliuojimo sąnaudas, skirtas aukščiau išvardintiems įvykiams sureguliuoti.

Numatomų išmokėjimų techninio atidėjinio apskaičiavimo pagrindas yra kiekvieno pranešto įvykio individualus įvertinimas pagal visą turimą informaciją šio atidėjinio sudarymo momentui. Bendrovė prie numatomų išmokėjimų techninio atidėjinio atvaizduoja ir nutrūkusių ar kitaip prieš terminą pasibaigusį gyvybės draudimo sutarčių bei gyvybės draudimo sutarčių, kurioms pasibaigęs draudimo laikotarpis, draudėjams skirtą investicinių pajamų dalį.

Draudimo rizikoms taip pat skaičiuojama ir numatomų išmokėjimų techninio atidėjinio suma, susijusi su įvykusių, bet dar nepraneštomis žalomis. Draudimo rizikos IBNR atidėjinys skaičiuojamas naudojant paskutinių penkerių metų statistiką kiekvienai draudimo grupei „Chain-ladder“ metodu. Grupės darbuotojų draudimo ir nelaimingų atsitikimų draudimo produktų IBNR lygus didesniai dydžiui iš apskaičiuoto „Chain-ladder“ metodu arba 5 proc. nuo metinių pasirašytų įmokų. Investiciniais vienetais apskaitomų produktų gyvybės rizikos IBNR lygus 5 proc. nuo metinių rizikos mokesčių.

Perdraudikų dalis numatomų išmokėjimų techniniame atidėjinyje apskaičiuojama atsižvelgiant į perdraudimo sutarčių sąlygas.

c) Matematinis techninis atidėjinys

Matematinis techninis atidėjinys (toliau – MTA) tradicinio kaupiamojo draudimo sutartims apskaičiuojamas pagal atsargų perspektyvinį aktuarinį vertinimą gryųjų įmokų principu kiekvienai galiojančiai draudimo sutarčiai atskirai, iš aktuariškai diskontuotų draudimo sutarties įsipareigojimų atimant gautinas grynąsias draudimo įmokas. Taikomas Zilmerio metodas, tokiu būdu atidėtomis įsigijimo sąnaudomis mažinant matematinį techninį atidėjinį.

Bendrovės produktams, apskaitomiems vienetais su garantuota palūkanų norma, rizikos mokestis ir draudimo įsipareigojimas skaičiuojamas vadovaujantis aktualia mirtingumo lentele ir aktualiu draudėjo amžiumi. Matematinis techninis atidėjinys šiems produktams apskaičiuojamas taikant retrospektyvinį metodą kaip investiciniame draudime.

Bendrovė, apskaičiuodama matematinį techninį atidėjinį 2015 m. gruodžio 31 d., taikė Lietuvos banko patvirtintą 0,86 proc. maksimalią techninę palūkanų normą (2014 m. gruodžio 31 d. – 1,53 proc.). Naudojamos mirtingumo lentelės tinkamumas techninių atidėjinių sudarymui patikrinamas biometrinės analizės, atliekamos bent kartą per metus, metu vadovaujantis atsargumo principu ir parenkant taip, kad sąlygotų saugų techninių atidėjinių dydį.



**AIŠKINAMASIS RAŠTAS
UŽ METUS, PASIBAIGUSIUS 2015 M. GRUODŽIO 31 D.
(Visos sumos eurais, jei nenurodyta kitaip)**

II. REIKŠMINGOS APSKAITOS POLITIKOS (TĘSINYS)

Techniniai atidėjiniai (tęsinys)

Bendrovė prie matematinio techninio atidėjinio atvaizduoja ir galiojančių gyvybės draudimo sutarčių su kapitalo kaupimu draudėjams skirtą investicinių pajamų dalį bei nepasibaigusios rizikos techninį atidėjinį gyvybės draudimo rizikoms.

Papildančiam kritinių ligų draudimui skaičiuojamas matematinis techninis atidėjinys grynujų draudimo įmokų metodu. Draudimui nuo nelaimingų atsitikimų yra skaičiuojamas matematinis techninis atidėjinys perkeltų įmokų (dienos) metodu.

d) Gyvybės draudimo, kai investavimo rizika tenka draudėjui, techninis atidėjinys

Gyvybės draudimo, kai investavimo rizika tenka draudėjui, techninis atidėjinys skaičiuojamas taikant retrospektyvinį metodą. Prie techninio atidėjinio, apskaitomo investiciniais vienetais, yra pridedamos investuotos draudėjo įmokos bei atimami draudėjui taikomi mokesčiai, skirti sąnaudoms ir prisiimamai rizikai padengti. Investicinių vienetų vertė kinta priklausomai nuo susijusių investicijų rinkos vertės pokyčių. Bendrovė, sudarydama investicinį techninį atidėjinį, kai investavimo rizika tenka draudėjams, nuo 2011 m. birželio 30 d. jį suskaidė į du atidėjinius: investicinį techninį atidėjinį, kai investavimo rizika tenka draudėjams, ir matematinį techninį atidėjinį, skirtą ateinančių apskaitos laikotarpių sąnaudoms padengti. Atskirtas matematinis techninis atidėjinys atvaizduotas balanso pozicijoje „D.VI. Kiti techniniai atidėjiniai“.

Kiti atidėjiniai

Kiti atidėjiniai yra pripažįstami, kai Bendrovė dėl praėjusių įvykių turi galiojančius teisinius įsipareigojimus, ir yra tikėtina, kad bus išleista lėšų šiems įsipareigojimams padengti, bei galima patikimai įvertinti šių įsipareigojimų sumą.

Pasirašytos įmokos ir atiduoto perdraudimo įmokos

Pasirašytas įmokas sudaro įmokos, priskaitomos pagal galiojančias per ataskaitinį laikotarpį draudimo sutartis. Uždirbtos įmokos apima įmokas, priskirtinas ataskaitiniam laikotarpiui. Perdraudimo įmokos apima perdraudimo įmokas, priklausančias perdraudikui pagal perdraudimo sutartis.

Investiciniais vienetais apskaitomų produktų pasirašytas ir uždirbtas įmokas sudaro faktiškai per ataskaitinį laikotarpį gautos draudimo įmokos pagal galiojančius polisus. Atleidus draudėją nuo įmokų mokėjimo, pasirašytos draudimo įmokos pagal tokias sutartis už atleidimo laikotarpį nėra fiksuojamos.



AIŠKINAMASIS RAŠTAS
UŽ METUS, PASIBAIGUSIUS 2015 M. GRUODŽIO 31 D.
(Visos sumos eurais, jei nenurodyta kitaip)

II. REIKŠMINGOS APSKAITOS POLITIKOS (TĘSINYS)

Draudimo išmokos

Apmokėtos išmokos apima išmokas, faktiškai išmokėtas per ataskaitinį laikotarpį, ir žalų sureguliuavimo sąnaudas. Patirtos išmokos – tai ataskaitiniam laikotarpiui priskiriamos žalos. Perdraudikų išmokos apima tą išmokų dalį, kuri turi būti susigrąžinta iš perdraudiko pagal perdraudimo sutartis.

Tiesiogines žalų sureguliuavimo sąnaudas sudaro Bendrovės administracinės išlaidos, susijusios su žalų sureguliuavimu – išlaidos tretiesiems asmenims, tiesiogiai susijusios su draudžiamąjį įvykio tyrimu (atlygis ekspertams, galimos papildomos išlaidos tyrimo metu ir kita), ir kitos su žalų sureguliuavimu tiesiogiai susijusios sąnaudos.

Netiesioginės sąnaudos (darbo užmokestis žalų sureguliuavimu užsiimantiems darbuotojams, patalpų nuomos ir kitos su tuo susijusios papildomos išlaidos) priskiriamos žalų sureguliuavimo sąnaudoms atsižvelgiant į Bendrovės personalo struktūros funkcijų padalinimą.

Investicijų pajamos ir sąnaudos

Investicijų pajamos ir sąnaudos yra pripažįstamos pelno (nuostolių) ataskaitoje laikantis kaupimo principo. Investicijų perleidimo pelnas ir nuostoliai pripažįstami tuo laikotarpiu, kuriuo investicijos buvo realizuotos. Investicijų perleidimo pelnu pripažįstamas teigiamas skirtumas tarp realizavimo ir balansinės vertės, o perleidimo nuostoliais – neigiamas skirtumas. Investicijų tikrosios vertės ataskaitinio laikotarpio pabaigoje ir tikrosios vertės ataskaitinio laikotarpio pradžioje skirtumas, taip pat per ataskaitinį laikotarpį įsigytų vertybinių popierių ir kitų investicijų tikrosios vertės ataskaitinio laikotarpio pabaigoje ir jų amortizuotos balansinės vertės skirtumas priskiriamas investicijų vertės padidėjimui arba sumažėjimui.

Pelnas iš investicijų, perkeltas iš netechninės dalies

Visų investicinių pajamų ir sąnaudų dalis, pateikta gyvybės draudimo techninėje dalyje, yra apskaičiuota kaip santykis tarp gyvybės techninių atidėjinių metinio vidurkio ir techninių gyvybės draudimo atidėjinių bei akcininkų nuosavybės sumos metinio vidurkio.

Kitos pajamos ir sąnaudos

Kitos pajamos apima pajamas, uždirbtas suteikus paslaugas, kitas nei draudimo: uždirbtos palūkanos, kurios nėra susijusios su investicijomis; uždirbtos pajamos iš valiutos konvertavimo ir valiutos kurso perskaiciavimo, kurios nėra susijusios su investicijomis; pelnas iš balanso pozicijų, nesusijusių su investicijomis, vertės perskaiciavimo; pelnas iš ilgalaikio turto pardavimo ir kitos pajamos, neįtrauktos į kitas pozicijas.

Kitos sąnaudos apima įvairias sąnaudas, tokias kaip paimtų paskolų valiutos kursų pasikeitimas; nuostoliai iš balanso pozicijų, nesusijusių su investicijomis, vertės perskaiciavimo; ilgalaikio turto perleidimo nuostoliai; baudos ir delspinigiai už pradelstus mokėjimus; palūkanos įsigyjant turtą lizingo (finansinės nuomos) būdu ir kitos sąnaudos, neįtrauktos į kitas pozicijas.



AIŠKINAMASIS RAŠTAS
UŽ METUS, PASIBAIGUSIUS 2015 M. GRUODŽIO 31 D.
(Visos sumos eurais, jei nenurodyta kitaip)

II. REIKŠMINGOS APSKAITOS POLITIKOS (TĘSINYS)

Įsigijimo sąnaudos

Įsigijimo sąnaudos apima sąnaudas, kurios patiriamos sudarant draudimo sutartis. Tiesioginės įsigijimo sąnaudos – tai komisinis atlyginimas ir kitos išmokos tarpininkams, draudimo dokumentų parengimo sąnaudos, tiesiogiai su draudimo sutartimis dirbančių darbuotojų darbo užmokestis, susijusios socialinio draudimo sąnaudos ir reklamos sąnaudos.

Netiesioginės įsigijimo sąnaudos (patalpų nuomos ir kitos su tuo susijusios papildomos išlaidos) priskiriamos įsigijimo sąnaudoms atsižvelgiant į Bendrovės personalo struktūros funkcijų padalijimą.

Investiciniiais vienetais apskaitomiems produktams, tuo atveju, kai įsigijimo sąnaudų patyrimo laikotarpis nesutampa su atskaitymų toms sąnaudoms padengti išskaitymo iš draudimo sutarčių laikotarpiu, kaip atidėtos įsigijimo sąnaudos atvaizduojamas komisinis atlyginimas už sudarytas draudimo sutartis, kurį draudimo Bendrovė pripažino šiuo ir ankstesniais ataskaitiniais laikotarpiais ir kuris bus pripažintas sąnaudomis ateinančiais ataskaitiniais laikotarpiais, per kuriuos iš draudimo sutarčių bus išskaičiuoti su sutarties sudarymu susiję atskaitymai.

Atidėtos įsigijimo sąnaudos sutartims skaičiuojamos kiekvienam polisui atskirai, taikant šiuos komisinio sąnaudų nurašymo santykinis dydžius:

- komisinis atlygis pripažįstamas sąnaudomis per 5 metus nuo draudimo sutarties įsigaliojimo pradžios pagal tokią proporciją:
 - 1 metais – 50,00 proc. – po 0,13698 proc. kiekvieną dieną, pradedant nuo 1 mėnesio iki 12 sutarties galiojimo mėnesio;
 - 2 metais – 31,25 proc. – po 0,08562 proc. kiekvieną dieną pradedant nuo 13 mėnesio iki 24 sutarties galiojimo mėnesio;
 - 3 metais – 6,25 proc. – po 0,01712 proc. kiekvieną dieną pradedant nuo 25 mėnesio iki 36 sutarties galiojimo mėnesio;
 - 4 metais – 6,25 proc. – po 0,01712 proc. kiekvieną dieną pradedant nuo 37 mėnesio iki 48 sutarties galiojimo mėnesio;
 - 5 metais – 6,25 proc. – po 0,01712 proc. kiekvieną dieną pradedant nuo 49 mėnesio iki 60 sutarties galiojimo mėnesio.

Administracinės sąnaudos

Administracinėms sąnaudoms priskiriamos personalo sąnaudos, patalpų išlaikymo sąnaudos, ryšių sąnaudos, kitos sąnaudos (tokios kaip amortizacijos ir nusidėvėjimo sąnaudos, kiek jos neįtraukiamos į įsigijimo, žalos suregulavimo ar kitas sąnaudas).

Netiesioginės administracinės sąnaudos (patalpų nuomos ir kitos su tuo susijusios papildomos išlaidos) priskiriamos administracinėms sąnaudoms atsižvelgiant į Bendrovės personalo struktūros funkcijų padalijimą.

Visos veiklos sąnaudos pripažįstamos remiantis kaupimo principu.



AIŠKINAMASIS RAŠTAS
UŽ METUS, PASIBAIGUSIUS 2015 M. GRUODŽIO 31 D.
(Visos sumos eurais, jei nenurodyta kitaip)

II. REIKŠMINGOS APSKAITOS POLITIKOS (TĘSINYS)

Mokesčiai

Pelno mokesčio sąnaudas sudaro einamųjų metų pelno mokesčio ir atidėtojo pelno mokesčio sąnaudos.

a) Einamųjų metų mokestis

Einamųjų metų pelno mokesčio sąnaudos yra apskaičiuotos nuo metų pelno, pakoreguoto tam tikromis neapmokestinamų pajamų ir neleidžiamų atskaitymų sumomis. Pelno mokesčio sąnaudos apskaičiuojamos naudojant pelno mokesčio normą, galiojusią finansinių ataskaitų sudarymo dieną. 2015 m. ir 2014 m. standartinis Lietuvos Respublikos bendrovėms taikomas pelno mokesčio tarifas yra 15 proc.

b) Atidėtas mokestis

Atidėtųjų mokesčių turtas ir įsipareigojimai yra pripažįstami būsimų mokesčių tikslais, pažymint skirtumus tarp turimo turto ir įsipareigojimų apskaitinės vertės finansinėse ataskaitose ir jų atitinkamos mokestinės bazės. Atidėtųjų mokesčių įsipareigojimai yra pripažįstami visiems laikiniesiems skirtumams, kurie vėliau didins mokestinį pelną, o atidėtųjų mokesčių turtas pripažįstamas tik ta dalimi, kuri, tikėtina, ateityje sumažins mokestinį pelną. Toks turtas ir įsipareigojimai yra nepripažįstami, jei laikinieji skirtumai yra susiję su prestižu (arba neigiamu prestižu), arba jei nesusijusio su verslo jungimu sandorio metu pripažintas turtas ar įsipareigojimai neturi įtakos nei mokestiniam, nei finansiniam pelnui.

Atidėtojo pelno mokesčio turtas yra peržiūrimas balanso sudarymo dienai ir yra sumažinamas, jei nėra tikėtina, kad Bendrovė ateityje turės pakankamai mokesčio pelno šiam turtui realizuoti, iki sumos, kuri tikėtina ateityje sumažins mokestinį pelną.

Atidėtųjų mokesčių turtas ir įsipareigojimai yra įvertinami naudojant efektyvią mokesčio normą, kuri taikoma metų, kuriais šiuos laikinuosius skirtumus numatoma padengti arba apmokėti, apmokestinamajam pelnui apskaičiuoti. Atidėtųjų mokesčių sąnaudos ar pajamos apskaitomos pelno (nuostolių) ataskaitoje, išskyrus atvejus, kai jos susijusios su straipsniais, apskaitomais akcininkų nuosavybėje, kuomet atidėtieji mokesčiai taip pat apskaitomi akcininkų nuosavybėje.

Atidėtųjų mokesčių turtas ir įsipareigojimai sudengiami, kai jie yra susiję su mokesčiais, nustatytais tų pačių institucijų, ir kai Bendrovė ketina padengti mokėtinus mokesčius grynąja verte.

c) Einamųjų metų ir atidėtas mokestis už laikotarpį

Einamųjų metų ir atidėtas mokestis yra apskaitomi sąnaudomis pelno (nuostolių) ataskaitoje, išskyrus atvejus, kai jie susiję su straipsniais, pripažįstamais ne pelno (nuostolių) ataskaitoje (tiesiogiai nuosavybėje), tokiu atveju mokestis taip pat pripažįstamas ne pelno (nuostolių) ataskaitoje, arba jei jie atsirado verslo jungimo pirminio pripažinimo metu.



AIŠKINAMASIS RAŠTAS
UŽ METUS, PASIBAIGUSIUS 2015 M. GRUODŽIO 31 D.
(Visos sumos eurais, jei nenurodyta kitaip)

II. REIKŠMINGOS APSKAITOS POLITIKOS (TĘSINYS)

Užsienio valiuta

Operacijos užsienio valiuta yra konvertuojamos į eurus oficialiu tą dieną Lietuvos banko nustatytu buhalteriniu kursu, kuris apytiksliai lygus rinkos kursui. Piniginis turtas ir įsipareigojimai, įskaitant ir neįvykdytus įsipareigojimus pirkti ar parduoti užsienio valiutą, užsienio valiutos apsiskeitimo (*spot*) sandorius, jei tokių yra, yra konvertuojami į eurus balanso sudarymo dieną. Keitimo kurso skirtumai dėl operacijų užsienio valiutomis apmokėjimo įtraukiami į pelno (nuostolių) ataskaitą tuo metu, kai jie atsiranda. Pelnas ir nuostoliai dėl valiutos kurso pasikeitimo, konvertuojant piniginį turtą ar įsipareigojimus į eurus, įtraukiami į pelno (nuostolių) ataskaitą.

Gruodžio 31 d. balanso sudarymui buvo naudoti šie valiutų kursai:

2015	2014
1 EUR = 1,0926 USD	1 EUR = 1,2163 USD
1 EUR = 4,24 PLN	1 EUR = 4,2916 PLN
	1 EUR = 4,4751 RON

Vienai akcijai tenkantis pelnas (nuostoliai)

Akcijų skaičius, kurio pagrindu skaičiuojama pelno dalis vienai akcijai, per 2015 ir 2014 metus buvo 247 540 akcijų. 2015 m. gruodžio 31 d. ir 2014 m. gruodžio 31 d. bei per 2015 m. ir 2014 m. Bendrovė neturėjo jokių pelną vienai akcijai mažinančių pasirinktinių sandorių.

Susijusios šalys

Šalys yra laikomos susijusiomis, jei viena šalis gali kontroliuoti kitą šalį arba turi reikšmingos įtakos kitai šaliai priimant finansinius arba veiklos sprendimus. Susijusios šalys – tai akcininkai, darbuotojai, stebėtojų tarybos ir valdybos nariai, jų artimi giminaičiai ir įmonės, kurios tiesiogiai ar netiesiogiai per vieną ar kelis tarpininkus kontroliuoja ar yra kontroliuojamos finansines ataskaitas pateikusios Bendrovės, ar yra kontroliuojamos solidariai su šia Bendrove.

Palyginamieji skaičiai ir užskaitos

Sudarant finansines ataskaitas turtas ir įsipareigojimai bei pajamos ir sąnaudos nėra užskaitomi tarpusavyje, išskyrus atvejus, kai atskiras verslo apskaitos standartas specifiskai reikalauja tokio užskaitymo.



AIŠKINAMASIS RAŠTAS
UŽ METUS, PASIBAIGUSIUS 2015 M. GRUODŽIO 31 D.
(Visos sumos eurais, jei nenurodyta kitaip)

II. REIKŠMINGOS APSKAITOS POLITIKOS (TĘSINYS)

Įstatymų numatyti reikalavimai

Bendrovė turi laikytis Lietuvos banko reikalavimų, kurie apima minimalaus kapitalo, minimalaus mokumo, riboto investicijų skaičiaus, apskaitos bei atidėjinių vertinimo metodų reikalavimus.

Kritiniai apskaitos įvertinimai ir vertinimai taikant apskaitos politikas

Bendrovė daro prielaidas ir vertinimus, kurie turi įtakos pateiktoms turto ir įsipareigojimų sumoms per kitus finansinius metus. Įvertinimai ir prielaidos nuolat vertinami ir paremti istorine patirtimi bei kitais veiksniais, įskaitant būsimų įvykių prognozes, kurie, tikėtina, turėtų būti pagrįsti tam tikromis aplinkybėmis.

Būsimų išmokų įvertinimas bei ilgalaikių draudimo sutarčių įmokos

Ilgalaikių draudimo sutarčių įsipareigojimai priklauso nuo Bendrovės įvertinimo. Įvertinimai atliekami atsižvelgiant į prognozuojamą mirčių skaičių per metus, kuriems Bendrovė prisiima riziką. Bendrovė pagrindžia šiuos vertinimus nacionalinių statistinių mirčių duomenų lentelėmis, kurie atspindi paskutinę mirčių patirtį. Įvertintas mirčių skaičius turi įtakos mokėtinai išmokų sumai bei vertinimo įmokų lygiui. Pagrindinis neapibrėžtumas yra tokios epidemijos kaip AIDS, SARS bei besikeičiantis gyvenimo stilius – mitybos, rūkymo ir sporto įpročių pasikeitimai, kurie gali reikšmingai pabloginti būsimą mirtingumą, lyginat su ankstesniais laikotarpiais, toms grupėms, kuriose Bendrovė turi didžiausią mirties riziką. Tačiau medicinos mokslo bei socialinių sąlygų gerėjimas gali lemti ilgėjančią gyvenimo trukmę.

Atidėtojo pelno mokesčio turtas

Atidėtojo pelno mokesčio turtas pripažįstamas visiems nepanaudotiems mokestiniams nuostoliams tiek, kiek yra tikėtina gauti mokestinio pelno, kuriuo bus užskaityti nuostoliai. Reikšmingi vadovybės sprendimai yra reikalingi apibrėžti atidėtojo pelno mokesčio turto sumas, kurios gali būti pripažintos, remiantis tikėtiniu būsimųjų apmokestinamų pelnų laikotarpiu ir dydžiu ir būsimomis mokesčių planavimo strategijomis. Bendrovės finansinėse ataskaitose balansinė pripažinto atidėtojo mokesčio turto vertė 2015 m. ir 2014 m. gruodžio 31 d. buvo 0 eurų. Papildoma informacija pateikta 19 pastaboje.

Kitos prielaidos ir vertinimai

Prie kitų įvertinimų priskiriami ilgalaikio materialiojo turto ir nematerialiojo turto naudingo tarnavimo laiko trukmė, techniniai atidėjiniai, atidėtųjų įsigijimo sąnaudų pripažinimas. Vadovybės nuomone, aukščiau paminėti įvertinimai neturėtų reikšmingai koreguoti finansinių ataskaitų.



AIŠKINAMASIS RAŠTAS
UŽ METUS, PASIBAIGUSIUS 2015 M. GRUODŽIO 31 D.
(Visos sumos eurai, jei nenurodyta kitaip)

II. REIKŠMINGOS APSKAITOS POLITIKOS (TĘSINYS)

Neapibrėžtumai

Neapibrėžti įsipareigojimai nėra pripažįstami finansinėse ataskaitose, išskyrus neapibrėžtus įsipareigojimus verslo jungimuose. Jie yra aprašomi finansinėse ataskaitose, išskyrus tuos atvejus, kai tikimybė, kad ištekliai, duodantys ekonominę naudą, bus prarasti, yra labai maža.

Neapibrėžtas turtas finansinėse ataskaitose nėra pripažįstamas, tačiau jis yra aprašomas finansinėse ataskaitose tuomet, kai yra tikėtina, kad bus gautos pajamos arba ekonominė nauda.

Pobalansiniai įvykiai

Pobalansiniai įvykiai, kurie suteikia papildomos informacijos apie Bendrovės padėtį balanso sudarymo datą (koreguojantys įvykiai), atspindimi finansinėse ataskaitose. Pobalansiniai įvykiai, kurie nėra koreguojantys įvykiai, yra aprašomi pastabose, kai jų įtaka yra reikšminga.



AIŠKINAMASIS RAŠTAS
UŽ METUS, PASIBAIGUSIUS 2015 M. GRUODŽIO 31 D.
(Visos sumos eurais, jei nenurodyta kitaip)

II. REIKŠMINGOS APSKAITOS POLITIKOS (TĘSINYS)

Rizikos valdymas

Bendrovė įgyvendina rizikos valdymo strategiją, politikas ir metodikas, apibrėžiančias rizikos nustatymo, apskaičiavimo ir vertinimo, stebėsenos ir kontrolės, ataskaitų teikimo, taip pat veiksmų, skirtų rizikai valdyti, nustatymo tvarką. Rizikos valdymo strategija yra pagrindinis dokumentas, apibrėžiantis rizikos valdymo sistemą Bendrovėje.

Rizikos valdymo procesas Bendrovėje yra organizuotas pagal keturis kompetencijos lygius. Pirmieji trys kompetencijos lygiai yra tokie:

- **Stebėtojų taryba** prižiūri rizikų valdymo procesą;
- **Valdyba** organizuoja rizikos valdymo sistemą ir užtikrina jos funkcionalumą tvirtindama rizikos valdymo strategiją ir pagrindines rizikos valdymo politikas, apibrėždama rizikų apetitą, rizikų profilį ir priimtina riziką pagal atskiras rizikos kategorijas;
- **Komitetai**, vykdančys įvairias funkcijas apibrėžtose srityse, įskaitant atskirų rizikų sumažinimą iki rizikų apetito dokumente nustatyto lygio.

Ketvirtasis kompetencijų lygmuo yra susijęs su verslo lygmeniu, kuriame rizikos valdymo veiklos yra suskirstytos į tris gynybos linijas:

- **Pirmoji gynybos linija** – nuolatinis rizikos valdymas verslo lygmeniu ir su rizikos valdymo procesu susijusių sprendimų priėmimas.
- **Antroji gynybos linija** – rizikos valdymo funkcijos vykdoma rizikos valdymo priežiūra. Rizikos valdymo funkcija užtikrina, kad veikloje būtų tinkamai atsižvelgta į visus svarbiausius rizikos veiksnius, teikia vertę didinančias konsultacijas ir pagalbą, padeda užtikrinti, kad priimant svarbiausius verslo sprendimus į riziką būtų tinkamai atsižvelgta.
- **Trečioji gynybos linija** apima vidaus auditą.

Pagrindinės rizikų kategorijos, kurias apima Bendrovėje taikoma rizikos valdymo sistema, yra šios:

- **Draudimo rizika** – nuostolių rizika arba rizika, susijusi su nepalankiais draudimo įsipareigojimų vertės pokyčiais, kurių priežastis – netinkamos kainų nustatymo ir atidėjinių sudarymo prielaidos;
- **Rinkos rizika** – nuostolių arba nepalankių finansinės padėties pokyčių rizika, atsirandanti tiesiogiai ar netiesiogiai dėl turto, įsipareigojimų ir finansinių priemonių rinkos kainų lygių svyravimo ir nepastovumo;
- **Kredito rizika** – nuostolių arba nepalankių finansinės padėties pokyčių rizika, atsirandanti dėl vertybinių popierių emitentų, sandorio šalių ir visų skolininkų kreditingumo pokyčių;
- **Koncentracijos rizika** – rizika, atsirandanti dėl nepakankamo turto portfelio diversifikavimo arba didelės sandorio šalies, įskaitant vertybinių popierių emitentą, verslo partnerį ar skolininką, įsipareigojimų nevykdymo;



AIŠKINAMASIS RAŠTAS
UŽ METUS, PASIBAIGUSIUS 2015 M. GRUODŽIO 31 D.
(Visos sumos eurai, jei nenurodyta kitaip)

II. REIKŠMINGOS APSKAITOS POLITIKOS (TĘSINYS)

Rizikos valdymas (tęsinys)

- **Operacinė rizika** – nuostolių, atsirandančių dėl netinkamų arba klaidingų vidaus procesų, darbuotojų, sistemų ar išorės veiksnių, rizika;
- **Atitikties rizika** – rizika, atsirandanti, kai Bendrovė nesilaiko arba pažeidžia įstatymų nuostatas, vidaus taisyklių arba priimtų elgesio standartus (įskaitant etikos standartus), ir dėl to Bendrovei yra arba gali būti taikomos teisinės sankcijos, Bendrovė arba jos vardu veikiančios įmonės gali patirti finansinių nuostolių, prarasti reputaciją ar pasitikėjimą.

Be pagrindinių rizikos kategorijų Bendrovė vykdo reputacijos ir strateginės rizikos, taip išorinių (*emerging*) rizikų stebėseną.

Draudimo rizika yra pati reikšmingiausia Bendrovės rizika. Bendrovėje valdomos šios draudimo rizikos sub-kategorijos:

- Įmokų rizika – ne gyvybės draudimo nuostolių ar nepalankių draudimo įsipareigojimų pokyčių rizika, atsirandanti dėl draudiminių įvykių dažnumo ar jų apimties pokyčių;
- Rezervų rizika – ne gyvybės draudimo nuostolių ar nepalankių draudimo įsipareigojimų pokyčių rizika, atsirandanti dėl išmokėtų žalų skaičiaus, dažnumo ir apimties bei žalos sumų kitimo;
- Katastrofų rizika – nuostolio arba nepalankaus draudimo įsipareigojimų pokyčio rizika, atsirandanti dėl labai netikslaus vertinimo ir prielaidų sudarant atidėjinius kraštutiniams arba išimtiniams įvykiams;
- Ilgaamžiškumo rizika – nuostolio arba nepalankaus draudimo įsipareigojimų pokyčio rizika, atsirandanti dėl mirtingumo rodiklio lygio, tendencijų ar nepastovumo pokyčių, kai dėl sumažėjusio mirtingumo rodiklio išauga draudimo įsipareigojimai;
- Mirtingumo rizika – nuostolio arba nepalankaus draudimo įsipareigojimų pokyčio rizika, atsirandanti dėl mirtingumo rodiklio lygio, tendencijų ar nepastovumo pokyčių, kai dėl padidėjusio mirtingumo rodiklio padidėja draudimo įsipareigojimai;
- Sergamumo rizika – nuostolio arba nepalankaus draudimo įsipareigojimų pokyčio rizika, atsirandanti dėl negalios, ligų ir sergamumo lygio, tendencijų ar nepastovumo pokyčių;
- Sąnaudų rizika – nuostolio arba nepalankaus draudimo įsipareigojimų pokyčio rizika, atsirandanti dėl pasikeitusio draudimo ar perdraudimo sutarčių aptarnavimo išlaidų lygio, jo tendencijų ar nepastovumo;
- Nutraukimų rizika – nuostolio arba nepalankaus draudimo įsipareigojimų pokyčio rizika, atsirandanti dėl įvairių rodiklių lygio, tendencijų ar kintamumo pokyčių, įskaitant sutarčių nutraukimą ar draudimo polisų išpirkimą.



AIŠKINAMASIS RAŠTAS
UŽ METUS, PASIBAIGUSIUS 2015 M. GRUODŽIO 31 D.
(Visos sumos eurai, jei nenurodyta kitaip)

II. REIKŠMINGOS APSKAITOS POLITIKOS (TĘSINYS)

Rizikos valdymas (tęsinys)

Rizikos valdymo procesą sudaro tokie etapai:

- Rizikos nustatymas;
- Rizikos apskaičiavimas ir įvertinimas;
- Rizikos stebėseną ir kontrolę;
- Ataskaitų teikimas;
- Valdymo veiksmai.

Pagrindinės rizikos valdymo priemonės bei procesai:

- **Rizikų apetitas** nustatomas siekiant apibrėžti didžiausią priimtinos rizikos lygį, atskiroms rizikos kategorijoms taikomus apribojimus ir lygį, kurį viršijus privaloma imtis valdymo veiksmų, būtinų užkirsti kelią tolesniam rizikos augimui. Bendrovė nustato savo rizikų apetitą pagal galimų finansinių nuostolių lygį, turto vertės sumažėjimą arba įsipareigojimų vertės augimą per vienerius metus.
- **Testavimas nepalankiausiomis sąlygomis** (įskaitant jautrumo testus bei atvirkštinį testavimą) atliekamas ne rečiau kaip kartą per metus, siekiant nustatyti Bendrovės atsparumą tam tikriems nepalankiems pokyčiams ir apskaičiuoti kapitalo pakankamumą. Testavimui nepalankiausiomis sąlygomis analizuojami įvairių tipų rizikų scenarijai ir vertinimui pasirenkami pagal jų įtaką bei reikšmingumą Bendrovei.
- **Perspektyvinio rizikos vertinimo procesas**, kurio metu nustatoma rizikos, kurią Bendrovė siekia prisiimti, apimtį ir pobūdį, kapitalo lygį, reikalingą tokiai rizikai prisiimti, taip pat veiksmus, kurių Bendrovė imsis siekdama pasiekti ir išlaikyti reikiamą rizikos ir kapitalo lygį.
- **Vidaus kontrolės sistema** padeda įgyvendinti Bendrovės rizikos valdymo sistemą, nustatydamą procesus ir sistemas, reikalingas vykdyti įstatymų ir teisės aktų reikalavimus, ir užtikrinti veiksmingą bei efektyvų strateginių tikslų vykdymą, įskaitant finansinės ir nefinansinės informacijos patikimumą ir prieinamumą.



AIŠKINAMASIS RAŠTAS
UŽ METUS, PASIBAIGUSIUS 2015 M. GRUODŽIO 31 D.
(Visos sumos eurais, jei nenurodyta kitaip)

II. REIKŠMINGOS APSKAITOS POLITIKOS (TĘSINYS)

Rizikos valdymas (tęsinys)

Pelno (nuostolių) ir nuosavo kapitalo jautrumas draudimo rizikai

Žemiau pateikiama informacija apie kapitalo jautrumą draudimo rizikai, investicinių pajamų sumažėjimui, sąnaudų augimui. Ši informacija atspindi, kiek galėtų pakisti Bendrovės kapitalas, tam tikru dydžiu pasikeitus žemiau nurodytiems straipsniams, darantiems reikšmingą įtaką veiklos rezultatams. Kapitalo jautrumas didėja augant pardavimų apimtims, kadangi draudimo rizikos įtaka kapitalui didėja.

Jautrumo įtaka mokumo rodikliui leidžia numatyti planuojamas kapitalo nuosavų lėšų išleidimo sumas bei parengti kapitalo valdymo planą.

Jautrumo analizė, tūkst. EUR	2015
Techninės palūkanų normos sumažėjimas 10 proc.	(26)
Nuostolingumo padidėjimas 20 proc.	(185)
Operacinių išlaidų padidėjimas 5 proc.	(207)
Investicijų pajamų sumažėjimas 30 proc.	(187)
IŠ VISO	(605)

Jautrumo analizė, proc.	2015
Techninės palūkanų normos sumažėjimas 10 proc.	(0,4 %)
Nuostolingumo padidėjimas 20 proc.	(3,2 %)
Operacinių išlaidų padidėjimas 5 proc.	(2,9 %)
Investicijų pajamų sumažėjimas 30 proc.	(2,9 %)
IŠ VISO ĮTAKA KAPITALUI IR REZERVAMS	(9,4 %)

Bendra įtaka nuosavam kapitalui ir veiklos rezultatui, esant nurodytiems kintamųjų pasikeitimams – 605 mln. eurų – tai sudaro 9,4 proc. nuosavo kapitalo.



AIŠKINAMASIS RAŠTAS
UŽ METUS, PASIBAIGUSIUS 2015 M. GRUODŽIO 31 D.
(Visos sumos eurais, jei nenurodyta kitaip)

III. AIŠKINAMOJO RAŠTO PASTABOS

1 PASTABA – NEMATERIALUSIS TURTAS

Nematerialiojo turto judėjimas per metus, pasibaigusius 2015 m. gruodžio 31 d., buvo:

Straipsniai	Programinė įranga
Įsigijimo vertė	
<i>Ataskaitinio laikotarpio pradžioje</i>	1 154 309
Įsigytas turtas	416 695
Nurašytas turtas (-)	(127 759)
<i>Ataskaitinio laikotarpio pabaigoje</i>	1 443 245
Sukaupta amortizacija	
<i>Ataskaitinio laikotarpio pradžioje</i>	705 707
Amortizacija	200 265
Nurašyto turto amortizacija (-)	(103 617)
<i>Ataskaitinio laikotarpio pabaigoje</i>	802 355
Likutinė vertė	
<i>Ataskaitinio laikotarpio pradžioje</i>	448 602
<i>Ataskaitinio laikotarpio pabaigoje</i>	640 890

Nematerialiojo turto judėjimas per metus, pasibaigusius 2014 m. gruodžio 31 d., buvo:

Straipsniai	Programinė įranga
Įsigijimo vertė	
<i>Ataskaitinio laikotarpio pradžioje</i>	941 772
Įsigytas turtas	213 412
Nurašytas turtas (-)	(875)
<i>Ataskaitinio laikotarpio pabaigoje</i>	1 154 309
Sukaupta amortizacija	
<i>Ataskaitinio laikotarpio pradžioje</i>	573 664
Amortizacija	132 830
Nurašyto turto amortizacija (-)	(787)
<i>Ataskaitinio laikotarpio pabaigoje</i>	705 707
Likutinė vertė	
<i>Ataskaitinio laikotarpio pradžioje</i>	368 108
<i>Ataskaitinio laikotarpio pabaigoje</i>	448 602

Nematerialiojo turto amortizacija yra įtraukta į veiklos sąnaudas.



AIŠKINAMASIS RAŠTAS
UŽ METUS, PASIBAIGUSIUS 2015 M. GRUODŽIO 31 D.
(Visos sumos eurais, jei nenurodyta kitaip)

1 PASTABA – NEMATERIALUSIS TURTAS (TĘSINYS)

2015 m. gruodžio 31 d. visiškai amortizuoto, bet dar naudojamo Bendrovėje nematerialiojo turto įsigijimo savikaina sudarė 557 068 eurus (2014 m. gruodžio 31 d. – 469 582 eurus).

2015 m. ir 2014 m. gruodžio 31 d. Bendrovė neturėjo veikloje naudojamo nemokamai gauto nematerialiojo turto.

2015 m. ir 2014 m. gruodžio 31 d. Bendrovė neturėjo nematerialiojo turto, kurio kontrolę riboja teisės aktai ar tam tikros sutartys.

2 PASTABA – ŽEMĖ, PASTATAI IR KITAS NEKILNOJAMASIS TURTAS

Žemės, pastatų ir kito nekilnojamojo turto judėjimas per metus, pasibaigusius 2015 m. gruodžio 31 d., buvo:

Straipsniai	Investicinis turtas (pastatai)	Draudimo įmonės reikmėms naudojamas turtas (pastatai)	Iš viso
Įsigijimo vertė			
<i>Ataskaitinio laikotarpio pradžioje</i>	23 479	140 734	164 213
Įsigytas turtas	-	-	-
Parduotas ir perleistas turtas (-)	-	(67 687)	(67 687)
<i>Ataskaitinio laikotarpio pabaigoje</i>	23 479	73 047	96 526
Perkainojimas			
<i>Ataskaitinio laikotarpio pradžioje</i>	1 608	27 820	29 428
Vertės padidėjimas	-	-	-
Vertės sumažėjimas (-)	-	-	-
Nurašytas perkainojimo rezultatas perleidus turtą (-)	-	31 731	31 731
<i>Ataskaitinio laikotarpio pabaigoje</i>	1 608	59 551	61 159
Sukauptas nusidėvėjimas			
<i>Ataskaitinio laikotarpio pradžioje</i>	469	39 233	39 702
Apskaičiuotas nusidėvėjimas	-	4 752	4 752
Perleisto turto nusidėvėjimas (-)	-	(11 306)	(11 306)
<i>Ataskaitinio laikotarpio pabaigoje</i>	469	32 679	33 148
Likutinė vertė			
<i>Ataskaitinio laikotarpio pradžioje</i>	24 618	129 321	153 939
<i>Ataskaitinio laikotarpio pabaigoje</i>	24 618	99 919	124 537



AIŠKINAMASIS RAŠTAS
UŽ METUS, PASIBAIGUSIUS 2015 M. GRUODŽIO 31 D.
(Visos sumos eurais, jei nenurodyta kitaip)

2 PASTABA – ŽEMĖ, PASTATAI IR KITAS NEKILNOJAMASIS TURTAS (TĘSINYS)

Žemės, pastatų ir kito nekilnojamojo turto judėjimas per metus, pasibaigusius 2014 m. gruodžio 31 d., buvo:

Straipsniai	Investicinis turtas (pastatai)	Draudimo įmonės reikmėms naudojamas turtas (pastatai)	Iš viso
Įsigijimo vertė			
<i>Ataskaitinio laikotarpio pradžioje</i>	23 479	140 734	164 213
Įsigytas turtas	-	-	-
Parduotas ir perleistas turtas (-)	-	-	-
<i>Ataskaitinio laikotarpio pabaigoje</i>	23 479	140 734	164 213
Perkainojimas			
<i>Ataskaitinio laikotarpio pradžioje</i>	1 608	27 820	29 428
Vertės padidėjimas	-	-	-
Vertės sumažėjimas (-)	-	-	-
<i>Ataskaitinio laikotarpio pabaigoje</i>	1 608	27 820	29 428
Sukauptas nusidėvėjimas			
<i>Ataskaitinio laikotarpio pradžioje</i>	469	33 913	34 382
Apskaičiuotas nusidėvėjimas	-	5 320	5 320
<i>Ataskaitinio laikotarpio pabaigoje</i>	469	39 233	39 702
Likutinė vertė			
<i>Ataskaitinio laikotarpio pradžioje</i>	24 618	134 641	159 259
<i>Ataskaitinio laikotarpio pabaigoje</i>	24 618	129 321	153 939

Nekilnojamojo turto nusidėvėjimas yra įtrauktas į veiklos sąnaudas.

2014 m. gruodžio 31 d. Bendrovė buvo išnuomojusi nekilnojamąjį turtą (butą Lazdijuose), kurio balansinė vertė sudarė 24 618 eurų. Nuomos sutartis pasirašyta 2008 m. gruodžio 15 d. vienerių metų laikotarpiui ir yra pratęsiama kasmet papildomai vieneriems metams. Nuomininkas kiekvienais metais be jokių apribojimų gali pareikšti norą nepratęsti nuomos sutarties.

Investicinio turto vertė nustatyta vykdant konsultacijas su nepriklausomais nekilnojamojo turto ekspertais, išanalizavus nekilnojamojo turto rinką bei atsižvelgus į rinkos pokyčių tendencijas bei atlikus preliminarinius skaičiavimus.

Bendrovės vadovybės nuomone, pastatų tikroji (rinkos) vertė 2015 m. pabaigoje reikšmingai nesiskiria nuo apskaitinės vertės.



AIŠKINAMASIS RAŠTAS
UŽ METUS, PASIBAIGUSIUS 2015 M. GRUODŽIO 31 D.
(Visos sumos eurais, jei nenurodyta kitaip)

3 PASTABA – NUOSAVYBĖS IR SKOLOS VERTYBINIAI POPIERIAI

Nuosavybės ir skolos vertybiniai popierių judėjimas per metus, pasibaigusius 2015 m. gruodžio 31 d., buvo:

Straipsniai	Nuosavybės vertybiniai popieriai	Skolos vertybiniai popieriai
Įsigijimo vertė		
<i>Ataskaitinio laikotarpio pradžioje</i>	<i>2 725 616</i>	<i>10 576 958</i>
Įsigytas turtas	2 393 894	5 490 434
Parduotas ir perleistas turtas (-)	(3 748 556)	(2 073 002)
Nurašytas turtas (-)	-	-
Iš vieno straipsnio į kitą perrašytas turtas +/-(-)	-	-
<i>Ataskaitinio laikotarpio pabaigoje</i>	<i>1 370 953</i>	<i>13 994 390</i>
Perkainojimas		
<i>Ataskaitinio laikotarpio pradžioje</i>	<i>(238 989)</i>	<i>256 258</i>
Vertės padidėjimas	168 054	48 701
Vertės sumažėjimas (-)	(129 267)	(114 581)
Nurašytas perkainojimo rezultatas perleidus turtą (-)	-	(70 995)
Nurašytas perkainojimo rezultatas nurašius turtą (-)	-	-
Iš vieno straipsnio į kitą perrašytas perkainojimo rezultatas +/-(-)	-	-
<i>Ataskaitinio laikotarpio pabaigoje</i>	<i>(200 202)</i>	<i>119 383</i>
Balansinė vertė		
<i>Ataskaitinio laikotarpio pradžioje</i>	<i>2 486 627</i>	<i>10 833 216</i>
<i>Ataskaitinio laikotarpio pabaigoje</i>	<i>1 170 751</i>	<i>14 113 773</i>

2015 m. gruodžio 31 d. didžioji dalis skolos vertybinių popierių buvo apskaitoma kaip laikomas iki išpirkimo finansinis turtas. 2015 m. gruodžio 31 d. laikomų iki išpirkimo skolos vertybinių popierių balansinė vertė sudarė 13 487 232 eurus (2014 m. gruodžio 31 d. – 10 659 178 eurus). Šių popierių rinkos vertė 2015 m. gruodžio 31 d. sudarė 14 106 413 eurų (2014 m. gruodžio 31 d. – 11 297 304 eurus).



AIŠKINAMASIS RAŠTAS
UŽ METUS, PASIBAIGUSIUS 2015 M. GRUODŽIO 31 D.
(Visos sumos eurai, jei nenurodyta kitaip)

3 PASTABA – NUOSAVYBĖS IR SKOLOS VERTYBINIAI POPIERIAI (TĘSINYS)

Nuosavybės ir skolos vertybiniai popierių judėjimas per metus, pasibaigusius 2014 m. gruodžio 31 d., buvo:

Straipsniai	Nuosavybės vertybiniai popieriai	Skolos vertybiniai popieriai
Įsigijimo vertė		
<i>Ataskaitinio laikotarpio pradžioje</i>	1 900 187	8 917 885
Įsigytas turtas	1 870 907	3 772 824
Parduotas ir perleistas turtas (-)	(1 045 478)	(2 113 751)
Nurašytas turtas (-)	-	-
Iš vieno straipsnio į kitą perrašytas turtas +/-	-	-
<i>Ataskaitinio laikotarpio pabaigoje</i>	2 725 616	10 576 958
Perkainojimas		
<i>Ataskaitinio laikotarpio pradžioje</i>	(299 216)	94 522
Vertės padidėjimas	303 728	77 308
Vertės sumažėjimas (-)	(243 064)	(59 826)
Nurašytas perkainojimo rezultatas perleidus turtą (-)	(437)	144 254
Nurašytas perkainojimo rezultatas nurašius turtą (-)	-	-
Iš vieno straipsnio į kitą perrašytas perkainojimo rezultatas +/-	-	-
<i>Ataskaitinio laikotarpio pabaigoje</i>	(238 989)	256 258
Balansinė vertė		
<i>Ataskaitinio laikotarpio pradžioje</i>	1 600 971	9 012 407
<i>Ataskaitinio laikotarpio pabaigoje</i>	2 486 627	10 833 216

2014 m. gruodžio 31 d. didžioji dalis skolos vertybinių popierių buvo apskaitoma kaip laikomas iki išpirkimo finansinis turtas. 2014 m. gruodžio 31 d. laikomų iki išpirkimo skolos vertybinių popierių balansinė vertė sudarė 10 659 178 eurus (2013 m. gruodžio 31 d. – 8 862 673 eurus). Šių popierių rinkos vertė 2014 m. gruodžio 31 d. sudarė 11 297 304 eurus (2013 m. gruodžio 31 d. – 9 486 552 eurus).



AIŠKINAMASIS RAŠTAS
UŽ METUS, PASIBAIGUSIUS 2015 M. GRUODŽIO 31 D.
 (Visos sumos eurais, jei nenurodyta kitaip)

3 PASTABA – NUOSAVYBĖS IR SKOLOS VERTYBINIAI POPIERIAI (TĘSINYS)

Bendrovės skolos vertybinių popierių portfelio struktūra pagal valiutas:

Valiuta	Finansiniai metai	Praėję finansiniai metai
Litai	-	7 181 634
Eurai	14 100 138	3 637 176
JAV doleriai	13 635	14 406
Iš viso	14 113 773	10 833 216

Skolos vertybiniai popieriai, laikomi iki išpirkimo, 2015 m. gruodžio 31 d. pagal išpirkimo terminus:

Išpirkimo terminas	Vidutinė palūkanų norma, proc. *	Išsigijimo vertė	Balansinė vertė
iki 1 metų	3,36	2 045 292	2 131 726
1–2 metai	3,17	1 426 221	1 407 372
2–3 metai	3,16	2 124 125	2 208 323
3–5 metai	3,13	1 328 954	1 302 934
5–7 metai	3,32	3 528 752	3 523 653
7–9 metai	3,09	2 934 276	2 913 224
>9 metai	-	-	-
Iš viso		13 387 620	13 487 232

Skolos vertybiniai popieriai, laikomi iki išpirkimo, 2014 m. gruodžio 31 d. pagal išpirkimo terminus:

Išpirkimo terminas	Vidutinė palūkanų norma, proc. *	Išsigijimo vertė	Balansinė vertė
iki 1 metų	3,40	1 925 807	2 000 748
1–2 metai	3,47	2 045 292	2 138 126
2–3 metai	3,22	1 150 858	1 145 202
3–5 metai	3,49	2 971 099	3 032 170
5–7 metai	3,55	1 535 509	1 540 560
7–9 metai	3,87	654 333	655 591
>9 metai	2,96	143 934	146 781
Iš viso		10 426 832	10 659 178

* - Vidutinė palūkanų norma apskaičiuota įvertinus vertybinių popierių, laikomų iki išpirkimo, ir vertybinių popierių, skirtų parduoti, pelningumą.



AIŠKINAMASIS RAŠTAS
UŽ METUS, PASIBAIGUSIUS 2015 M. GRUODŽIO 31 D.
(Visos sumos eurais, jei nenurodyta kitaip)

3 PASTABA – NUOSAVYBĖS IR SKOLOS VERTYBINIAI POPIERIAI (TĘSINYS)

Skolos vertybiniai popieriai, skirti parduoti, pagal išpirkimo terminus:

Išpirkimo terminas	Finansiniai metai	Praėję finansiniai metai
iki 1 metų	26 376	16 311
1–2 metai	41 806	43 218
2–3 metai	492 055	26 179
3–5 metai	39 156	66 201
5–7 metai	13 348	6 907
7–9 metai	11 501	10 661
>9 metai	2 229	4 561
Iš viso	626 541	174 038

Bendrovės skolos vertybinių popierių, skirtų parduoti, įsigijimo vertė 2015 m. gruodžio 31 d. sudarė 633 912 eurų (2014 m. gruodžio 31 d. – 167 848 eurus), o metinė palūkanų norma 2015 m. ir 2014 m. svyruoja nuo 0,3 proc. iki 8,25 proc.

Balanso sudarymo dieną tikroji skolos vertybinių popierių, skirtų parduoti, vertė vertinama pagal viešai paskelbtą informacinės duomenų bazės *Bloomberg – Bloomberg Generic Pricing (BGN)* vidutinę (*Mid*) kainą. Jei BGN kaina nėra skelbiama, imama informacinės duomenų bazės *Bloomberg – Bloomberg Evaluated Pricing (BVAL)* skelbiama vidutinė (*Mid*) kaina. Jei BGN, BVAL kainos nėra skelbiamos, skolos vertybiniai popieriai vertinami pagal viešai paskelbtą informacinės duomenų bazės – *Bloomberg* uždarymo kainą (Frankfurto birža).

Gyvybės draudimo investicijos, kai investavimo rizika tenka draudėjui, 2015 m. gruodžio 31 d. buvo:

Straipsniai	Akcijos, kiti kintamų pajamų VP ir investicinių fondų vienetai	Skolos vertybiniai popieriai	Terminuoti indėliai	Pinigai	Iš viso
<i>Balansinė vertė ataskaitinio laikotarpio pradžioje</i>	7 414 024	2 178 843	-	153 908	9 746 775
Įsigytas turtas	2 609 455	895 222	-	4 912	3 509 589
Perleistas turtas (-)	(1 296 947)	(722 217)	-	(24 595)	(2 043 759)
Vertės padidėjimas	235 073	69 602	-	-	304 675
Vertės sumažėjimas (-)	(367 974)	-	-	-	(367 974)
<i>Balansinė vertė ataskaitinio laikotarpio pabaigoje</i>	8 593 631	2 421 450	-	134 225	11 149 306



AIŠKINAMASIS RAŠTAS
UŽ METUS, PASIBAIGUSIUS 2015 M. GRUODŽIO 31 D.

(Visos sumos eurais, jei nenurodyta kitaip)

3 PASTABA – NUOSAVYBĖS IR SKOLOS VERTYBINIAI POPIERIAI (TĖSINYS)

Skolos vertybiniai popieriai (kai investavimo rizika tenka draudėjui) 2015 m. gruodžio 31 d. pagal išpirkimo terminus:

Išpirkimo terminas	Išsigijimo vertė	Balansinė vertė
iki 1 metų	253 332	260 417
1–2 metai	608 929	607 313
2–3 metai	599 759	603 626
3–5 metai	558 870	617 249
5–7 metai	161 437	180 338
7–9 metai	120 705	132 369
> 9 metai	19 692	20 138
Iš viso	2 322 724	2 421 450

Skolos vertybiniai popieriai (kai investavimo rizika tenka draudėjui) 2014 m. gruodžio 31 d. pagal išpirkimo terminus:

Išpirkimo terminas	Išsigijimo vertė	Balansinė vertė
iki 1 metų	331 154	329 828
1–2 metai	446 005	454 399
2–3 metai	342 905	350 987
3–5 metai	798 868	800 658
5–7 metai	70 631	81 136
7–9 metai	92 322	105 894
> 9 metai	50 229	55 942
Iš viso	2 132 114	2 178 844

2015 m. ir 2014 m. metinė palūkanų norma svyruoja nuo 0,3 proc. iki 8,25 proc.

Balanso sudarymo dieną tikroji skolos vertybinių popierių, skirtų parduoti, vertė vertinama pagal viešai paskelbtą informacinės duomenų bazės *Bloomberg – Bloomberg Generic Pricing (BGN)* vidutinę (*Mid*) kainą. Jei BGN kaina nėra skelbiama, imama informacinės duomenų bazės *Bloomberg – Bloomberg Evaluated Pricing (BVAL)* skelbiama vidutinė (*Mid*) kaina. Jei BGN, BVAL kainos nėra skelbiamos, skolos vertybiniai popieriai vertinami pagal viešai paskelbtą informacinės duomenų bazės – *Bloomberg* uždarymo kainą (Frankfurto birža).

Skolos vertybinių popierių (kai investavimo rizika tenka draudėjui) portfelio struktūra pagal valiutas:

Valiuta	Finansiniai metai	Praėję finansiniai metai
Litai	-	941 491
Eurai	2 145 093	1 015 185
JAV doleriai	276 357	222 168
Iš viso	2 421 450	2 178 844



AIŠKINAMASIS RAŠTAS
UŽ METUS, PASIBAIGUSIUS 2015 M. GRUODŽIO 31 D.
(Visos sumos euraiš, jei nenurodyta kitaip)

4 PASTABA – TERMINUOTI INDĖLIAI KREDITO INSTITUCIJOSE

2015 m. ir 2014 m. gruodžio 31 d. Bendrovė indėlių kredito įstaigose neturėjo.

5 PASTABA – GAUTINOS SUMOS

2015 m. gruodžio 31 d. gautinas sumas sudarė:

Gautinos sumos	Bendra suma	Abejotinos gautinos sumos	Balansinė vertė
<i>Draudimo veiklos gautinos sumos:</i>	287 529	(270 829)	16 700
iš draudėjų:	9 007	(2 556)	6 451
dukterinių įmonių	-	-	-
asocijuotų įmonių	-	-	-
kitų asmenų	9 007	(2 556)	6 451
iš tarpininkų:	278 522	(268 273)	10 249
dukterinių įmonių	-	-	-
asocijuotų įmonių	-	-	-
kitų asmenų	278 522	(268 273)	10 249
<i>Perdraudimo ir persidraudimo veiklos gautinos sumos</i>	-	-	-
<i>Kitos gautinos sumos:</i>	3 400	-	3 400
iš dukterinių įmonių	-	-	-
iš asocijuotų įmonių	-	-	-
iš kitų asmenų	3 400	-	3 400
Iš viso	290 929	(270 829)	20 100

Tarpininkų gautinų sumų vertės sumažėjimo sąnaudos atvaizduotos pelno (nuostolių) ataskaitos veiklos sąnaudų dalyje, o draudėjų gautinų sumų vertės sumažėjimo sąnaudos mažina pasirašytas draudimo įmokas.

2015 m. gruodžio 31 d. gautinų sumų detalizavimas pagal vėlavimo terminus:

Gautinos sumos	iki 6 mėn.	6–12 mėn.	>12 mėn.	Bendra suma	Abejotinos gautinos sumos	Balansinė vertė
<i>Draudimo veiklos gautinos sumos:</i>	15 075	4 891	267 563	287 529	(270 829)	16 700
iš draudėjų	6 279	1 895	833	9 007	(2 556)	6 451
iš tarpininkų	8 796	2 996	266 730	278 522	(268 273)	10 249
<i>Kitos gautinos sumos:</i>	2 184	-	1 216	3 400	-	3 400
iš kitų asmenų	2 184	-	1 216	3 400	-	3 400
Iš viso	17 259	4 891	268 779	290 929	(270 829)	20 100



AIŠKINAMASIS RAŠTAS
UŽ METUS, PASIBAIGUSIUS 2015 M. GRUODŽIO 31 D.
(Visos sumos eurais, jei nenurodyta kitaip)

5 PASTABA – GAUTINOS SUMOS (TĘSINYS)

Gautinų sumų vertės sumažėjimo sąnaudų judėjimas per metus, buvo:

Straipsniai	Finansiniai metai	Praėję finansiniai metai
Abejotinos gautinos sumos laikotarpio pradžioje	288 246	299 162
Abejotinių sumų sumažėjimas per laikotarpį dėl atgautų skolų	(20 848)	(9 718)
Blogų skolų nurašymas	-	(5 369)
Abejotinių sumų padidėjimas per laikotarpį (nauji skolininkai)	3 431	4 171
Abejotinos gautinos sumos laikotarpio pabaigoje	270 829	288 246

2014 m. gruodžio 31 d. gautinas sumas sudarė:

Gautinos sumos	Bendra suma	Abejotinos gautinos sumos	Balansinė vertė
<i>Draudimo veiklos gautinos sumos:</i>	<i>307 974</i>	<i>(288 246)</i>	<i>19 728</i>
iš draudėjų:	9 921	(3 051)	6 870
dukterinių įmonių	-	-	-
asocijuotų įmonių	-	-	-
kitų asmenų	9 921	(3 051)	6 870
iš tarpininkų:	298 053	(285 195)	12 858
dukterinių įmonių	-	-	-
asocijuotų įmonių	-	-	-
kitų asmenų	298 053	(285 195)	12 858
<i>Perdraudimo ir persidraudimo veiklos gautinos sumos</i>	<i>-</i>	<i>-</i>	<i>-</i>
<i>Kitos gautinos sumos:</i>	<i>15 205</i>	<i>-</i>	<i>15 205</i>
iš dukterinių įmonių	-	-	-
iš asocijuotų įmonių	-	-	-
iš kitų asmenų	15 205	-	15 205
Iš viso	323 179	(288 246)	34 933

Gautinų sumų vertės sumažėjimo sąnaudos atvaizduotos pelno (nuostolių) ataskaitos veiklos sąnaudų dalyje.



AIŠKINAMASIS RAŠTAS
UŽ METUS, PASIBAIGUSIUS 2015 M. GRUODŽIO 31 D.

(Visos sumos eurais, jei nenurodyta kitaip)

5 PASTABA – GAUTINOS SUMOS (TĘSINYS)

2014 m. gruodžio 31 d. gautinų sumų detalizavimas pagal vėlavimo terminus:

Gautinos sumos	iki 6 mėn.	6–12 mėn.	>12 mėn.	Bendra suma	Abejotinos gautinos sumos	Balansinė vertė
<i>Draudimo veiklos gautinos sumos:</i>	14 682	4 601	288 691	307 974	(288 246)	19 728
iš draudėjų	5 801	504	3 616	9 921	(3 051)	6 870
iš tarpininkų	8 881	4 097	285 075	298 053	(285 195)	12 858
<i>Kitos gautinos sumos:</i>	13 790	-	1 415	15 205	-	15 205
iš kitų asmenų	13 790	-	1 415	15 205	-	15 205
Iš viso	28 472	4 601	290 106	323 179	(288 246)	34 933

6 PASTABA – ILGALAIKIS MATERIALUSIS TURTAS

Ilgalaikio materialiojo turto judėjimas per metus, pasibaigusius 2015 m. gruodžio 31 d., buvo:

Straipsniai	Turto grupės			Iš viso
	Trans- porto priemonės	Biuro įranga	Baldai ir kitas turtas	
Įsigijimo vertė				
<i>Ataskaitinio laikotarpio pradžioje</i>	15 060	253 170	94 826	363 056
Įsigytas turtas	-	64 599	13 971	78 570
Parduotas ir perleistas turtas (-)	-	(63 908)	(2 031)	(65 939)
Nurašytas turtas (-)	-	(41 463)	(2 361)	(43 824)
<i>Ataskaitinio laikotarpio pabaigoje</i>	15 060	212 398	104 405	331 863
Sukauptas nusidėvėjimas				
<i>Ataskaitinio laikotarpio pradžioje</i>	13 554	130 947	78 308	222 809
Apskaičiuotas nusidėvėjimas	-	47 731	6 143	53 874
Nurašytas nusidėvėjimas perleidus turtą (-)	-	(32 702)	(1 978)	(34 680)
Nurašytas nusidėvėjimas nurašius turtą (-)	-	(39 248)	(1 971)	(41 219)
<i>Ataskaitinio laikotarpio pabaigoje</i>	13 554	106 728	80 502	200 784
Likutinė vertė				
<i>Ataskaitinio laikotarpio pradžioje</i>	1 506	122 223	16 518	140 247
<i>Ataskaitinio laikotarpio pabaigoje</i>	1 506	105 670	23 903	131 079



AIŠKINAMASIS RAŠTAS
UŽ METUS, PASIBAIGUSIUS 2015 M. GRUODŽIO 31 D.
(Visos sumos eurais, jei nenurodyta kitaip)

6 PASTABA – ILGALAIKIS MATERIALUSIS TURTAS (TĘSINYS)

Ilgalaikio materialiojo turto judėjimas per metus, pasibaigusius 2014 m. gruodžio 31 d., buvo:

Straipsniai	Turto grupės			Iš viso
	Trans- porto priemonės	Biuro įranga	Baldai ir kitas turtas	
Įsigijimo vertė				
<i>Ataskaitinio laikotarpio pradžioje</i>	30 120	208 699	89 759	328 578
Įsigytas turtas	-	95 407	7 273	102 680
Parduotas ir perleistas turtas (-)	(15 060)	(2 694)	(1 616)	(19 370)
Nurašytas turtas (-)	-	(48 243)	(590)	(48 833)
<i>Ataskaitinio laikotarpio pabaigoje</i>	15 060	253 170	94 826	363 056
Sukauptas nusidėvėjimas				
<i>Ataskaitinio laikotarpio pradžioje</i>	27 108	141 481	75 103	243 692
Apskaičiuotas nusidėvėjimas	-	38 418	5 289	43 707
Nurašytas nusidėvėjimas perleidus turta (-)	(13 554)	(2 559)	(1 569)	(17 682)
Nurašytas nusidėvėjimas nurašius turta (-)	-	(46 393)	(515)	(46 908)
<i>Ataskaitinio laikotarpio pabaigoje</i>	13 554	130 947	78 308	222 809
Likutinė vertė				
<i>Ataskaitinio laikotarpio pradžioje</i>	3 012	67 218	14 656	84 886
<i>Ataskaitinio laikotarpio pabaigoje</i>	1 506	122 223	16 518	140 247

Ilgalaikio materialiojo turto nusidėvėjimas yra įtrauktas į veiklos sąnaudas.

Pilnai nudėvėto, tačiau dar naudojamo veikloje, turto (automobiliai, biuro įranga, baldai ir kitas turtas) įsigijimo vertė 2015 m. gruodžio 31 d. – 116 605 eurais (2014 m. gruodžio 31 d. – 153 267 eurais).



AIŠKINAMASIS RAŠTAS
UŽ METUS, PASIBAIGUSIUS 2015 M. GRUODŽIO 31 D.
(Visos sumos eurais, jei nenurodyta kitaip)

7 PASTABA – PINIGAI IR PINIGŲ EKVIVALENTAI

Straipsniai	Valiuta	Finansiniai metai	Praėję finansiniai metai
Pinigai banke	LTL	-	618 831
Pinigai banke	EUR	953 926	18 125
Pinigai banke	USD	434	223
Pinigai banke	PLN	-	140 892
Pinigai banke	RON	-	299
Iš viso		954 360	778 370

2015 m. ir 2014 m. gruodžio 31 d. Bendrovė indėlių kredito įstaigose neturėjo.

2015 m. ir 2014 m. gruodžio 31 d. apribojimų sąskaitoms nebuvo.

8 PASTABA – SUKAUPTOS PAJAMOS IR ATEINANČIŲ LAIKOTARPIŲ SĄNAUDOS

Straipsniai	Finansiniai metai	Praėję finansiniai metai
Gyvybės draudimo atidėtosios įsigijimo sąnaudos	1 505 843	1 187 249
Kitos ateinančių laikotarpių sąnaudos	24 066	4 714
Iš viso	1 529 909	1 191 963

Atidėtujų įsigijimo sąnaudų pokytis pateikiamas žemiau:

Straipsniai	Gyvybės draudimo atidėtosios įsigijimo sąnaudos
Likutis 2013 m. gruodžio 31 d.	944 042
Pokytis	243 207
Likutis 2014 m. gruodžio 31 d.	1 187 249
Pokytis	318 594
Likutis 2015 m. gruodžio 31 d.	1 505 843



AIŠKINAMASIS RAŠTAS
UŽ METUS, PASIBAIGUSIUS 2015 M. GRUODŽIO 31 D.
 (Visos sumos eurais, jei nenurodyta kitaip)

9 PASTABA – KAPITALAS IR REZERVAI

2015 m. ir 2014 m. gruodžio 31 d. Bendrovės įstatinis kapitalas sudarė 7 169 254 eurus. Bendrovės įstatinis kapitalas padalintas į 247 540 paprastųjų vardinių akcijų, kurių kiekvienos nominali vertė yra 28,96 euro.

Pagal galiojantį Draudimo įstatymą draudimo įmonės minimalus įstatinis kapitalas turi būti ne mažesnis kaip 1 000 000 eurų.

Privalomasis rezervas – tai Lietuvos Respublikos įstatymų numatytas privalomas rezervas. Jis turi būti ne mažesnis kaip 1/10 įstatinio kapitalo dydžio ir gali būti naudojamas tik Bendrovės nuostoliams padengti.

Bendrovės įstatinis kapitalas 2015 m. ir 2014 m. nebuvo keičiamas.

Perkainojimo rezervas skirtas nekilnojamojo turto vertės padidėjimui registruoti ir gali būti mažinamas sumažėjus perkainoto turto vertei ar perleidus nekilnojamąjį turtą.

Bendrovės akcininkai 2016 m. balandžio mėn. numato patvirtinti pelno paskirstymą, kuriame nenumatyta padengti įnašais sukaupto patirto nuostolio, planuojant jį padengti iš ateinančiais laikotarpiais uždirbtino pelno.

Pelno (nuostolių) paskirstymo projektas:

Straipsniai	Finansiniai metai	Praėję finansiniai metai
Nepaskirstytas rezultatas – (nuostoliai) – ataskaitinio laikotarpio pradžioje	(772 283)	(827 669)
Ataskaitinio laikotarpio rezultatas – pelnas	(326 764)	55 386
Paskirstytinas rezultatas – (nuostoliai) – ataskaitinio laikotarpio pabaigoje	(1 099 047)	(772 283)
Akcininkų įnašai nuostoliams padengti	-	-
Pervedimai iš rezervų	-	-
Paskirstytinas pelnas	-	-
Pelno paskirstymas:	-	-
<i>Į įstatymo numatytus rezervus</i>	-	-
<i>Į kitus rezervus</i>	-	-
<i>Dividendai</i>	-	-
<i>Kiti</i>	-	-
Nepaskirstytas rezultatas – pelnas (nuostoliai) – ataskaitinio laikotarpio pabaigoje	(1 099 047)	(772 283)



AIŠKINAMASIS RAŠTAS
 UŽ METUS, PASIBAIGUSIUS 2015 M. GRUODŽIO 31 D.
 (Visos sumos eurais, jei nenurodyta kitaip)

10 PASTABA – TECHNINIAI ATIDĖJINIAI

Numatomų išmokų techninį atidėjinį (išskaičiuavus perdraudikų dalį pagal draudimo rūšis) sudarė:

Draudimo grupės	Finansiniai metai	Praėję finansiniai metai
Gyvybės draudimas išgyvenimo atveju	324 795	240 302
Gyvybės draudimas mirties atveju	43 353	21 458
Gyvybės draudimas, kai investavimo rizika tenka draudėjui	230 498	157 056
Draudimas nuo nelaimingų atsitikimų	95	9 368
Iš viso	598 741	428 184

Numatomų išmokų techninio atidėjinio struktūra:

Straipsniai	Finansiniai metai	Praėję finansiniai metai
Praneštos, bet nesureguliuotos žalos	421 011	318 237
Patirtos, bet nepraneštos žalos	160 240	80 859
Žalų sureguliuavimo sąnaudų dalis	31 971	29 088
Perdraudikų dalis numatomų išmokėjimų techniniame atidėjinyje	(14 481)	-
Iš viso	598 741	428 184



AIŠKINAMASIS RAŠTAS
UŽ METUS, PASIBAIGIUSIUS 2015 M. GRUODŽIO 31 D.
(Visos sumos eurais, jei nenurodyta kitaip)

10 PASTABA – TECHNINIAI ATIDĖJINIAI (TĖSINYS)

Numatomų išmokėjimų techninio atidėjinio pakankamumas:

Straipsniai	2015 m. su perdraudikų dalimi / išskaičiavus perdraudikų dalį / Iš viso	Gyvybės draudimas, kai investavimo rizika tenka draudėjui	Gyvybės draudimas mirties atveju	Gyvybės draudimas išgyvenimo atveju	Draudimas nuo nelaimingų atsitikimų
Išmokos, išmokėtos per ataskaitinį laikotarpį pagal įvykius, įvykius iki jo pradžios	236 790	84 099	18 016	125 986	8 689
Tiesioginės žalos suregulavimo sąnaudos, patirtos per ataskaitinį laikotarpį	14 205	3 819	3 793	6 471	122
Ataskaitinio laikotarpio pabaigoje sudaryto numatomų išmokėjimų techninio atidėjinio dalis pagal įvykius, įvykius iki ataskaitinio laikotarpio	111 565	20 215	2 186	89 162	2
Iš viso	362 560	108 133	23 995	221 619	8 813
Praeito ataskaitinio laikotarpio pabaigoje sudarytas numatomų išmokėjimų techninis atidėjiny	428 184	157 056	21 458	240 303	9 368
Skirtumas	65 624	48 923	(2 537)	18 684	555

Praeito ataskaitinio laikotarpio pabaigoje sudarytas numatomų išmokėjimų techninis atidėjiny (NITA) 2015 m. gruodžio 31 d. buvo pakankamas. Vertinant atskirų draudimo rūšių pakankamumą galima pastebėti, kad gyvybės draudimo mirties atveju NITA nepakankamumui įtakos turėjo žalių suregulavimo sąnaudų dalis.



AIŠKINAMASIS RAŠTAS
UŽ METUS, PASIBAIGUSIUS 2015 M. GRUODŽIO 31 D.
 (Visos sumos eurais, jei nenurodyta kitaip)

10 PASTABA – TECHNINIAI ATIDĖJINIAI (TĚSINYS)

Gyvybės draudimo matematinį techninį atidėjinį sudarė:

Draudimo rūšys	Finansiniai metai	Praėję finansiniai metai
Tradicinis kaupiamasis gyvybės draudimas	10 857 522	8 053 850
Vartojimo kreditų draudimas „Saugi ateitis“	1 302	10 361
Investicinis gyvybės draudimas	9 752	63 467
Anuitetai	78 701	73 640
Rizikinis gyvybės draudimas (paskolų gavėjų ir „Garantija šeimai“)	27 440	22 784
Grupės darbuotojų draudimas	1 776	1 271
Iš viso	10 976 493	8 225 373

Kitus techninius atidėjinius sudarė:

Draudimo rūšys	Finansiniai metai	Praėję finansiniai metai
Tradicinis kaupiamasis gyvybės draudimas	103 606	88 830
Investicinis gyvybės draudimas	116 683	108 647
Iš viso	220 289	197 477



AIŠKINAMASIS RAŠTAS
UŽ METUS, PASIBAIGIUSIUS 2015 M. GRUODŽIO 31 D.
(Visos sumos eurais, jei nenurodyta kitaip)

10 PASTABA – TECHNINIAI ATIDĖJINIAI (TĖŠINYS)

Techninių atidėjinių pokyčius sudarė:

Straipsniai	Perkeltų įmokų	Numatomų išmokėjimų	Gyvybės draudimo matematinis	Kiti techniniai atidėjiniai	Gyvybės draudimo, kai investavimo rizika tenka draudėjui	Iš viso
Bendra suma						
2013 m. gruodžio 31 d.	3 528	568 881	5 842 090	163 139	8 197 300	14 774 938
Pasikeitimas per laikotarpį	(2 187)	(140 697)	2 383 283	34 338	1 549 475	3 824 212
2014 m. gruodžio 31 d.	1 341	428 184	8 225 373	197 477	9 746 775	18 599 150
Pasikeitimas per laikotarpį	(270)	185 038	2 751 120	22 812	1 402 531	4 361 231
2015 m. gruodžio 31 d.	1 071	613 222	10 976 493	220 289	11 149 306	22 960 381
Perdraudikų dalis						
2013 m. gruodžio 31 d.	-	-	-	-	-	-
Pasikeitimas per laikotarpį	-	-	-	-	-	-
2014 m. gruodžio 31 d.	-	-	-	-	-	-
Pasikeitimas per laikotarpį	-	14 481	-	-	-	14 481
2015 m. gruodžio 31 d.	-	14 481	-	-	-	14 481
Grynąja verte						
2014 m. gruodžio 31 d.	1 341	428 184	8 225 373	197 477	9 746 775	18 599 150
2015 m. gruodžio 31 d.	1 071	598 741	10 976 493	220 289	11 149 306	22 945 900

Pastabos:

Gyvybės draudimo matematinio techninio atidėjinio ir gyvybės draudimo, kai investavimo rizika tenka draudėjui, techninio atidėjinio pokyčiai yra apskaityti vienoje pelno (nuostolių) ataskaitos eilutėje.

Techninių atidėjinių pokyčiai apskaityti pelno (nuostolių) ataskaitos ne gyvybės draudimo ir gyvybės draudimo techninėse dalyse.



AIŠKINAMASIS RAŠTAS
UŽ METUS, PASIBAIGUSIUS 2015 M. GRUODŽIO 31 D.
(Visos sumos eurais, jei nenurodyta kitaip)

10 PASTABA – TECHNINIAI ATIDĖJINIAI (TĚSINYS)

Techninių atidėjinių (išskyrus techninio atidėjinio, kai investavimo rizika tenka draudėjui) pasiskirstymas pagal valiutas:

Valiuta	Finansiniai metai	Praėję finansiniai metai
LTL	-	7 655 791
EUR	11 785 730	1 182 636
USD	10 864	13 948
Iš viso	11 796 594	8 852 375

11 PASTABA – KITI ĮSIPAREIGOJIMAI

2015 m. gruodžio 31 d. kitus įsipareigojimus sudarė:

Kreditoriai	Skolos, apmokėtinos		
	per vienerius metus	po vienerių metų, bet ne vėliau kaip per penkerius metus	po penkerių metų
<i>Įsipareigojimai, susiję su draudimo veikla:</i>	<i>230 346</i>	-	-
Įsipareigojimai draudėjams*	39 304	-	-
Įsipareigojimai tarpininkams	191 042	-	-
Kiti	-	-	-
<i>Įsipareigojimai, susiję su perdraudimo veikla:</i>	<i>8 763</i>	-	-
Įsipareigojimai perdraudėjams	-	-	-
Įsipareigojimai perdraudikams (kiti asmenys)	8 763	-	-
Įsipareigojimai tarpininkams	-	-	-
Kiti	-	-	-
<i>Išleistos obligacijos</i>	-	-	-
<i>Skolos kredito institucijoms</i>	-	-	-
<i>Mokesčiai, socialinio draudimo įmokos ir kiti įsipareigojimai:</i>	<i>210 238</i>	-	-
Mokesčiai	1 920	-	-
Socialinio draudimo įmokos	35 249	-	-
Atlyginimai	17 130	-	-
<i>Kiti:</i>	<i>155 939</i>	-	-
Mokėtinos sumos tiekėjams	65 505	-	-
Sukauptas atostogų rezervas	90 434	-	-
Iš viso	449 347	-	-

* - Įsipareigojimai draudėjams yra įsipareigojimai kitiems asmenims – neasocijuotiems ir nesusijusiems su Bendrove.



AIŠKINAMASIS RAŠTAS
UŽ METUS, PASIBAIGUSIUS 2015 M. GRUODŽIO 31 D.
(Visos sumos eurais, jei nenurodyta kitaip)

11 PASTABA – KITI ĮSIPAREIGOJIMAI (TĖSINYS)

2014 m. gruodžio 31 d. kitus įsipareigojimus sudarė:

Kreditoriai	Skolos, apmokėtinos		
	per vienerius metus	po vienerių metų, bet ne vėliau kaip per penkerius metus	po penkerių metų
<i>Įsipareigojimai, susiję su draudimo veikla:</i>	<i>223 694</i>	-	-
Įsipareigojimai draudėjams*	43 135	-	-
Įsipareigojimai tarpininkams	180 559	-	-
Kiti	-	-	-
<i>Įsipareigojimai, susiję su perdraudimo veikla:</i>	<i>13 277</i>	-	-
Įsipareigojimai perdraudėjams	-	-	-
Įsipareigojimai perdraudikams (kiti asmenys)	13 277	-	-
Įsipareigojimai tarpininkams	-	-	-
Kiti	-	-	-
<i>Išleistos obligacijos</i>	-	-	-
<i>Skolos kredito institucijoms</i>	-	-	-
<i>Mokesčiai, socialinio draudimo įmokos ir kiti įsipareigojimai:</i>	<i>171 872</i>	-	-
Mokesčiai	12 624	-	-
Socialinio draudimo įmokos	33 237	-	-
Atlyginimai	11 896	-	-
<i>Kiti:</i>	<i>114 115</i>	-	-
Mokėtinos sumos tiekėjams	51 504	-	-
Sukauptas atostogų rezervas	62 611	-	-
Iš viso	408 843	-	-

* - Įsipareigojimai draudėjams yra įsipareigojimai kitiems asmenims – neasocijuotiems ir nesusijusiems su Bendrove.

12 PASTABA – SUKAUPTOS SĄNAUDOS IR ATEINANČIŲ LAIKOTARPIŲ PAJAMOS

Straipsniai	Finansiniai metai	Praėję finansiniai metai
Sukauptas darbo užmokestis ir kiti su darbo užmokesčiu susiję įsipareigojimai	10 016	6 828
Sukauptos audito sąnaudos	7 744	7 744
Kitos sukauptos sąnaudos	-	-
Sukauptos premijos	25 000	69 509
Iš viso	42 760	84 081



AIŠKINAMASIS RAŠTAS
UŽ METUS, PASIBAIGUSIUS 2015 M. GRUODŽIO 31 D.
(Visos sumos eurais, jei nenurodyta kitaip)

13 PASTABA – NE GYVYBĖS DRAUDIMO VEIKLOS REZULTATAI

Ne gyvybės draudimo veiklos rezultatai per 2015 m.:

Draudimo rūšis	Pasirašytos draudimo įmokos	Uždirbtos draudimo įmokos	Išmokų sąnaudos	Veiklos sąnaudos	Perdraudimo veiklos rezultatas
Draudimas	1 857	2 127	322	(1 954)	-
Perdraudimas	-	-	-	-	-
Iš viso	1 857	2 127	322	(1 954)	-

Straipsniai	Pasirašytos įmokos
<i>Valstybė, kurioje sudaryta draudimo sutartis</i>	
Lietuvos Respublika	1 857
Kitos Europos Sąjungos valstybės narės	-
Užsienio valstybės	-
Iš viso	1 857

Ne gyvybės draudimo veiklos rezultatai už 2014 m.:

Draudimo rūšis	Pasirašytos draudimo įmokos	Uždirbtos draudimo įmokos	Išmokų sąnaudos	Veiklos sąnaudos	Perdraudimo veiklos rezultatas
Draudimas	4 175	6 362	(9 883)	(3 047)	-
Perdraudimas	-	-	-	-	-
Iš viso	4 175	6 362	(9 883)	(3 047)	-

Straipsniai	Pasirašytos įmokos
<i>Valstybė, kurioje sudaryta draudimo sutartis</i>	
Lietuvos Respublika	4 175
Kitos Europos Sąjungos valstybės narės	-
Užsienio valstybės	-
Iš viso	4 175



AIŠKINAMASIS RAŠTAS
UŽ METUS, PASIBAIGUSIUS 2015 M. GRUODŽIO 31 D.
(Visos sumos eurais, jei nenurodyta kitaip)

14 PASTABA – GYVYBĖS DRAUDIMO VEIKLOS REZULTATAI

Gyvybės draudimo veiklos rezultatai per 2015 m.:

Straipsniai	Pasirašytos įmokos
<i>Draudimas</i>	10 287 670
<i>Perdraudimas</i>	-
<i>Įmokos pagal individualias sutartis</i>	9 847 796
<i>Įmokos pagal grupines sutartis</i>	439 874
<i>Vienkartinės įmokos</i>	261 931
<i>Periodinės įmokos</i>	10 025 739
<i>Įmokos pagal sutartis be dalyvavimo pelne</i>	485 858
<i>Įmokos pagal sutartis su dalyvavimu pelne</i>	5 553 278
<i>Pagal sutartis, kai investavimo rizika tenka draudėjui</i>	4 248 534
<i>Valstybė, kurioje sudaryta draudimo sutartis</i>	
Lietuvos Respublika	10 287 670
Kitos Europos Sąjungos valstybės narės	-
Iš viso	10 287 670
<i>Persidraudimo veiklos rezultatas</i>	(8 346)

Draudimo rūšys	Pasirašytos draudimo įmokos	Uždirbtos draudimo įmokos	Išmokų sąnaudos	Veiklos sąnaudos	Perdraudimo veiklos rezultatas
Investicinis gyvybės draudimas	4 248 534	4 248 534	(1 149 149)	(1 372 398)	7 193
Tradicinis kaupiamasis gyvybės draudimas	5 548 449	5 548 449	(1 449 366)	(2 313 810)	(12 538)
Grupės darbuotojų draudimas	439 874	439 874	(224 657)	(406 985)	-
Vartojimo kreditų draudimas „Saugi ateitis“	318	318	(4 066)	(19 907)	-
Rizikinis gyvybės draudimas (paskolų gavėjų ir „Garantija šeimai“)	45 666	45 666	(13 048)	(39 160)	(3 001)
Anuitetai	4 829	4 829	(6 397)	(2 090)	-
Iš viso	10 287 670	10 287 670	(2 846 683)	(4 154 350)	(8 346)



AIŠKINAMASIS RAŠTAS
UŽ METUS, PASIBAIGUSIUS 2015 M. GRUODŽIO 31 D.
(Visos sumos eurais, jei nenurodyta kitaip)

14 PASTABA – GYVYBĖS DRAUDIMO VEIKLOS REZULTATAI (TĘSINYS)

Gyvybės draudimo veiklos rezultatai per 2014 m.:

Straipsniai	Pasirašytos įmokos
<i>Draudimas</i>	8 868 126
<i>Perdraudimas</i>	-
<i>Įmokos pagal individualias sutartis</i>	8 596 558
<i>Įmokos pagal grupines sutartis</i>	271 568
<i>Vienkartinės įmokos</i>	420 268
<i>Periodinės įmokos</i>	8 447 858
<i>Įmokos pagal sutartis be dalyvavimo pelne</i>	474 548
<i>Įmokos pagal sutartis su dalyvavimu pelne</i>	4 455 602
<i>Pagal sutartis, kai investavimo rizika tenka draudėjui</i>	3 937 976
<i>Valstybė, kurioje sudaryta draudimo sutartis</i>	
Lietuvos Respublika	8 868 126
Kitos Europos Sąjungos valstybės narės	-
Iš viso	8 868 126
<i>Persidraudimo veiklos rezultatas</i>	<i>(26 124)</i>

Draudimo rūšys	Pasirašytos draudimo įmokos	Uždirbtos draudimo įmokos	Išmokų sąnaudos	Veiklos sąnaudos	Perdraudi- mo veiklos rezultatas
Investicinis gyvybės draudimas	3 937 975	3 937 975	(1 138 354)	(978 260)	(19 416)
Tradicinis kaupiamasis gyvybės draudimas	4 615 519	4 615 519	(940 288)	(2 256 297)	(4 827)
Grupės darbuotojų draudimas	271 568	271 568	(88 987)	(233 520)	-
Vartojimo kreditų draudimas „Saugi ateitis“	(1 531)	(1 531)	674	(20 715)	-
Rizikinis gyvybės draudimas (paskolų gavėjų ir „Garantija šeimai“)	39 243	39 243	(3 573)	(29 954)	(1 881)
Anuitetai	5 352	5 352	(5 297)	(1 675)	-
Iš viso	8 868 126	8 868 126	(2 175 825)	(3 520 421)	(26 124)



AIŠKINAMASIS RAŠTAS
UŽ METUS, PASIBAIGUSIUS 2015 M. GRUODŽIO 31 D.
(Visos sumos eurais, jei nenurodyta kitaip)

15 PASTABA – GRYNOSIOS VEIKLOS IR DRAUDIMO IŠMOKŲ SUREGULIAVIMO SĄNAUDOS

Straipsniai	Finansiniai metai	Praėję finansiniai metai
<i>Įsigijimo sąnaudos</i>		
Komisiniai tarpininkams	2 240 342	1 934 754
Darbo užmokestis ir susiję mokesčiai	405 504	352 975
Nuoma ir susijusios komunalinės sąnaudos	219 182	166 567
Reklama	130 039	128 878
Informacinių technologijų išlaidos	123 058	56 781
Nusidėvėjimas ir amortizacija, turto, įskaitant atsargas, nurašymo sąnaudos	114 279	76 843
Polisų gamyba ir kitos įsigijimo sąnaudos	70 134	68 314
Mokymai	43 752	40 159
Transportas	32 905	38 665
Kitos sąnaudos	136 858	156 086
Iš viso	3 516 053	3 020 022
Atidėtų komisinių sąnaudų pasikeitimas	(318 594)	(243 207)
Iš viso	(318 594)	(243 207)
<i>Administracinės ir netiesioginės draudimo išmokų sureguliovimo sąnaudos</i>		
Darbo užmokestis ir susiję mokesčiai	599 891	489 604
Nusidėvėjimas ir amortizacija, turto, įskaitant atsargas, nurašymo sąnaudos	169 063	106 588
Informacinių technologijų išlaidos	139 542	48 078
Nuoma ir susijusios komunalinės sąnaudos	57 605	40 947
Transportas	11 254	17 603
Mokymai	4 459	8 249
Kitos sąnaudos	92 349	110 997
Iš viso	1 074 163	822 066
Tiesioginės draudimo išmokų sureguliovimo sąnaudos	38 582	39 173
Perdraudimo komisinis	(13 341)	(22 073)
Grynųjų veiklos sąnaudų ir draudimo išmokų sureguliovimo sąnaudų iš viso	4 296 863	3 615 981

Šioje lentelėje pateiktos gryniosios veiklos ir draudimo išmokų sureguliovimo sąnaudos apima tiek ne gyvybės, tiek ir gyvybės draudimo sąnaudų dalis.

2015 m. ir 2014 m. audito sąnaudos sudarė 11 424 eurus, jos priskiriamos administracinėms sąnaudoms.



AIŠKINAMASIS RAŠTAS
UŽ METUS, PASIBAIGUSIUS 2015 M. GRUODŽIO 31 D.
(Visos sumos eurais, jei nenurodyta kitaip)

15 PASTABA – GRYNOSIOS VEIKLOS IR DRAUDIMO IŠMOKŲ SUREGULIAVIMO SĄNAUDOS (TĘSINYS)

Grynosios veiklos ir draudimo išmokų sureguliovimo sąnaudos pagal patvirtintą metodiką:

Straipsniai	Finansiniai metai	Praėję finansiniai metai
Įsigijimo sąnaudos	3 516 053	3 020 022
Atidėtųjų įsigijimo sąnaudų pasikeitimas	(318 594)	(243 207)
Administracinės sąnaudos	958 845	746 653
Draudimo išmokų sureguliovimo sąnaudos	153 900	114 586
Perdraudimo komisinis	(13 341)	(22 073)
Iš viso	4 296 863	3 615 981

16 PASTABA – INVESTICINĖS VEIKLOS PAJAMOS IR SĄNAUDOS

Investicinės veiklos pajamas per 2015 m. sudarė:

Straipsnis	Skolos vertybiniai popieriai	Nuosavybės vertybiniai popieriai	Terminuoti indėliai ir pinigai	Pastatai	Iš viso
Palūkanų ir dividendų pajamos	437 861	4 330	9	-	442 200
Rinkos vertės padidėjimas	14 773	145 654	36 008	-	196 435
Investicijų perleidimo pelnas	-	219 577	-	-	219 577
Pajamos iš žemės ir pastatų	-	-	-	183	183
Iš viso	452 634	369 561	36 017	183	858 395



AIŠKINAMASIS RAŠTAS
UŽ METUS, PASIBAIGUSIUS 2015 M. GRUODŽIO 31 D.
(Visos sumos eurais, jei nenurodyta kitaip)

16 PASTABA – INVESTICINĖS VEIKLOS PAJAMOS IR SĄNAUDOS (TĘSINYS)

Investicinės veiklos pajamas per 2014 m. sudarė:

Straipsnis	Skolos vertybi- niai popieriai	Nuosavybės vertybiniai popieriai	Terminuoti indėliai ir pinigai	Pastatai	Iš viso
Palūkanų ir dividendų pajamos	445 695	20 356	123	-	466 174
Rinkos vertės padidėjimas	9 588	307 563	-	-	317 151
Investicijų perleidimo pelnas	7 473	53 094	-	-	60 567
Pajamos iš žemės ir pastatų	-	-	-	1 100	1 100
Iš viso	462 756	381 013	123	1 100	844 992

Pastaba: Terminuotų indėlių ir pinigų bankuose rinkos vertės padidėjimą sudaro teigiama valiutos kurso pasikeitimo įtaka.

Investicinės veiklos sąnaudas per 2015 m. sudarė :

Straipsnis	Skolos vertybi- niai popieriai	Nuosavybės vertybiniai popieriai	Terminuoti indėliai ir pinigai	Pastatai	Iš viso
Rinkos vertės sumažėjimas	1 955	151 669	-	-	153 624
Investicijų perleidimo nuostoliai	-	45 249	-	-	45 249
Investicijų valdymo sąnaudos					36 315
Iš viso	1 955	196 918	-	-	235 188



AIŠKINAMASIS RAŠTAS
UŽ METUS, PASIBAIGUSIUS 2015 M. GRUODŽIO 31 D.
(Visos sumos eurais, jei nenurodyta kitaip)

16 PASTABA – INVESTICINĖS VEIKLOS PAJAMOS IR SĄNAUDOS (TĖŠINYS)

Investicinės veiklos sąnaudas per 2014 m. sudarė :

Straipsnis	Skolos vertybi- niai popieriai	Nuosavybės vertybiniai popieriai	Terminuoti indėliai ir pinigai	Pastatai	Iš viso
Rinkos vertės sumažėjimas	292	243 064	1 416	-	244 772
Investicijų perleidimo nuostoliai	-	436	-	-	436
Investicijų valdymo sąnaudos					18 125
Iš viso	292	243 500	1 416	-	263 333

17 PASTABA – KOMISINIAI

Toliau pateikiama informacija apie komisinius pagal jų pobūdį:

Komisinių rūšys	Finansiniai metai	Praėję finansiniai metai
<i>Draudimo veiklos komisiniai:</i>	<i>2 315 095</i>	<i>2 000 742</i>
įsigijimo komisiniai (15 pastaba)	2 240 342	1 934 754
sutarčių atnaujinimo komisiniai	-	-
įmokų surinkimo komisiniai	74 753	65 988
draudimo sutarčių portfelio valdymo komisiniai	-	-
kiti komisiniai	-	-
<i>Perdraudimo veiklos komisiniai:</i>	<i>-</i>	<i>-</i>
įsigijimo komisiniai	-	-
sutarčių atnaujinimo komisiniai	-	-
įmokų surinkimo komisiniai	-	-
draudimo sutarčių portfelio valdymo komisiniai	-	-
kiti komisiniai	-	-
Iš viso	2 315 095	2 000 742



AIŠKINAMASIS RAŠTAS
UŽ METUS, PASIBAIGUSIUS 2015 M. GRUODŽIO 31 D.
(Visos sumos eurais, jei nenurodyta kitaip)

18 PASTABA – FINANSINIAI RYŠIAI SU BENDROVĖS VADOVAIS

Bendrovės ryšiai su jos vadovybe (direktorius, 4 pavaduotojai ir vyriausiasis finansininkas – iš viso 6 asmenys) sudarė:

Straipsniai	Finansiniai metai	Praėję finansiniai metai
Darbo užmokestis	144 798	175 065
Likučiai metų pabaigoje:		
Mokėtini atlyginimai	-	-

19 PASTABA – PELNO MOKESTIS

Straipsniai	Finansiniai metai	Praėję finansiniai metai
Ataskaitinių metų pelno mokestis	-	2 738
Atidėtųjų mokesčių pasikeitimas	-	-
Iš viso	-	2 738

Toliau pateiktas pelno mokesčio apskaičiavimas remiantis Bendrovės pelno mokesčio sąnaudomis, apskaičiuotomis pagal įstatymų numatytą pelno mokesčio normą:

	2015 m.	Proc.	2014 m.	Proc.
Ataskaitinių metų pelnas prieš mokesčius	(326 764)	-	58 124	-
Pelno mokestis, apskaičiuotas pagal įstatymų numatytą pelno mokesčio normą	(49 015)	15	8 719	15
Neapmokestinamų pajamų mokestinis efektas	(1 617 204)	495	(1 397 565)	(2 404)
Neleidžiamų atskaitymų mokestinis efektas	1 670 442	(511)	1 392 053	2 395
Atidėtųjų mokesčių turto sumažinimas po įvertinimo	(8 811)	3	5 921	12
Anksčiau nepripažinto atidėtųjų mokesčių turto panaudojimas	4 587	(1)	(6 390)	(11)
Atidėtųjų mokesčių pasikeitimas, susijęs su pelno mokesčio tarifo pasikeitimu	-	-	-	-
Pelno mokestis	-	-	2 738	5



AIŠKINAMASIS RAŠTAS
UŽ METUS, PASIBAIGUSIUS 2015 M. GRUODŽIO 31 D.
(Visos sumos eurai, jei nenurodyta kitaip)

19 PASTABA – PELNO MOKESTIS (TĘSINYS)

Gruodžio 31 d. atidėtųjų pelno mokesčių turtą ir įsipareigojimus sudarė:

Straipsniai	Finansiniai metai	Praėję finansiniai metai
Atidėtųjų mokesčių turtas		
Perkelti mokesčiai nuostoliai	(437 178)	(432 591)
Gautinų sumų vertės sumažėjimas	(40 624)	(43 237)
Sukauptos sąnaudos	(6 414)	(12 612)
Sumažinimas po įvertinimo	484 216	488 440
Iš viso	-	-
Atidėtųjų mokesčių įsipareigojimai		
Apskaičiuoti atidėtųjų mokesčių įsipareigojimai	-	-
Iš viso	-	-

2015 m. gruodžio 31 d. perkeliamus mokesčius nuostolius sudarė 2 914 519 eurų (2014 m. – 2 883 942 eurų), jų mokesstinis efektas yra atitinkamai 437 178 eurai ir 432 591 euras.

Nuo 2008 m. mokesčius nuostolius galima perkelti neribotą laiką, o nuostoliai dėl vertybinių popierių ir (arba) išvestinių finansinių priemonių perleidimo perkeliama ne ilgiau kaip penkerius vienas po kito einančius mokesčius laikotarpius, pradedant tuo mokesčiu laikotarpiu, kuris eina po to mokesčio laikotarpio, kurį šie nuostoliai susidarė. Nuo 2014 m. nuostoliais galima padengti ne daugiau kaip 70 proc. apmokestinamojo pelno.

Atidėtųjų mokesčių turtas 2015 m. ir 2014 m. gruodžio 31 d. buvo sumažintas po vadovybės įvertinimo, nes esamos aplinkybės neleidžia tiksliai įvertinti, kiek tokio turto bus galima realizuoti artimiausioje ateityje, ir todėl netikslinga pripažinti tokį turtą.

Ataskaitinių metų pelno (nuostolių) prieš apmokestinimą sutikrinimas su to paties laikotarpio apmokestinamuoju pelnu (nuostoliais):

Straipsniai	Finansiniai metai	Praėję finansiniai metai
Ataskaitinių metų pelnas (nuostoliai) prieš mokesčius	(326 764)	58 124
Skirtumai	296 186	2 730
Ataskaitinių metų apmokestinamas pelnas	(30 578)	60 854
Panaudoti sukaupti mokesčiai nuostoliai	-	(42 598)
Ataskaitinių metų pelno mokestis	-	2 738



AIŠKINAMASIS RAŠTAS
UŽ METUS, PASIBAIGUSIUS 2015 M. GRUODŽIO 31 D.
(Visos sumos eurai, jei nenurodyta kitaip)

20 PASTABA – PELNAS (NUOSTOLIAI), TENKANTIS VIENAI AKCIJAI

Pelnas (nuostoliai), tenkantis vienai akcijai, buvo apskaičiuotas dalijant Bendrovės ataskaitinio laikotarpio rezultata iš akcijų skaičiaus, kuris ataskaitiniu ir ankstesniu ataskaitiniu laikotarpiu nesikeitė.

Straipsniai	Finansiniai metai	Praėję finansiniai metai
Grynasis pelnas, skirstomas akcininkams	(326 764)	55 386
Akcijų skaičius	247 540	247 540
Pelnas, tenkantis vienai akcijai (eurais)	(1,32)	0,22



AIŠKINAMASIS RAŠTAS
UŽ METUS, PASIBAIGUSIUS 2015 M. GRUODŽIO 31 D.
(Visos sumos eurais, jei nenurodyta kitaip)

21 PASTABA – SANDORIAI SU SUSIJUSIOMIS ŠALIMIS

Per 2015 m. ir 2014 m. Bendrovė neatliko jokių reikšmingų operacijų su „PZU“ S.A. Per 2015 m. ir 2014 m. Bendrovė atliko toliau aprašomas operacijas su UAB DK „PZU Lietuva“ ir AB „Lietuvos Draudimas“:

Straipsniai	Finansiniai metai	Praėję finansiniai metai
Operacijos per metus:		
Priskaičiuota tarpininkavimo komisinių UAB DK „PZU Lietuva“	(30 931)	(109 333)
Priskaičiuota tarpininkavimo komisinių AB „Lietuvos draudimas“	(56 474)	-
Patalpų ir automobilių nuomos sąnaudos UAB DK „PZU Lietuva“	(17 633)	(50 938)
Patalpų nuomos sąnaudos, patalpų įrengimo sąnaudų kompensavimas AB „Lietuvos draudimas“	(8 391)	-
Kitos sąnaudos UAB DK „PZU Lietuva“ (žalų sureguliuavimo)	(16 028)	(38 466)
Kitos sąnaudos AB „Lietuvos draudimas“ (žalų sureguliuavimo)	(22 554)	-
Kitos sąnaudos AB „Lietuvos draudimas“ (kontaktų centro paslaugos)	(7 424)	-
IT sąnaudų kompensavimas AB „Lietuvos draudimas“	(93 125)	-
Korespondencijos siuntimo, apmokymo renginių sąnaudų kompensavimas UAB DK „PZU Lietuva“	(2 741)	(7 204)
Kitos sąnaudos UAB DK „PZU Lietuva“ – draudimo įmokos	(2 130)	(2 186)
Patalpų nuomos sąnaudų kompensavimas iš UAB DK „PZU Lietuva“	118 726	277 651
Kitos pajamos iš UAB DK „PZU Lietuva“ – draudimo įmokos	3 807	238 119
Kitos pajamos – agentavimo komisinis iš UAB DK „PZU Lietuva“	6 736	21 380
Kitos pajamos – agentavimo komisinis iš AB „Lietuvos draudimas“	3 511	-
Kitos pajamos (automobilio nuoma) iš UAB DK „PZU Lietuva“	-	766
Patalpų nuomos pajamos iš UAB DK „PZU Lietuva“	183	1 100
Likučiai metų pabaigoje:		
Mokėtinos sumos UAB DK „PZU Lietuva“ (patalpų nuoma ir komisinis už tarpininkavimą, draudimas)	-	19 728
Gautinos sumos UAB DK „PZU Lietuva“ (patalpų nuoma ir agentavimo komisinis)	-	13 656
Mokėtinos sumos AB „Lietuvos draudimas“ (komisinis už tarpininkavimą, IT sąnaudų kompensavimas)	36 653	-
Gautinos sumos AB „Lietuvos draudimas“ (agentavimo komisinis)	1 792	-



AIŠKINAMASIS RAŠTAS
UŽ METUS, PASIBAIGUSIUS 2015 M. GRUODŽIO 31 D.
(Visos sumos eurais, jei nenurodyta kitaip)

22 PASTABA – NORMINIŲ AKTŲ LAIKYMASIS

Balanso sudarymo dieną Bendrovė atitiko Lietuvos Respublikos norminių aktų reikalavimus, keliamus draudimo bendrovių mokumo atsargai bei investicijų struktūrai.

Mokumo atsargos įvertinimas:

Eil. Nr.	Turimos mokumo atsargos elementai	Finansiniai metai	Praėję finansiniai metai
1.	Dydžiai, didinantys turimą mokumo atsargą:	6 404 861	6 733 751
1.1.	Apmokėtas įstatinis kapitalas (kaupiamojo dividendo privilegijuotosios akcijos nurodomos atskirai 1.6 eilutėje)	7 169 254	7 169 254
1.2.	Akcijų priedai	-	-
1.3.	Perkainojimo rezervas	50 525	52 651
1.4.	Rezervai, sudaryti iš paskirstyto pelno:	284 129	284 129
1.4.1.	Privalomasis rezervas	284 129	284 129
1.4.2.	Rezervas savoms akcijoms įsigyti	-	-
1.4.3.	Kiti rezervai	-	-
1.5.	Nepaskirstytieji (nuostoliai)	(1 099 047)	(772 283)
1.6.	Kaupiamojo dividendo privilegijuotosios akcijos	-	-
1.7.	Subordinuotos paskolos	-	-
1.8.	Kiti išleisti vertybiniai popieriai	-	-
2.	Dydžiai, mažinantys turimą mokumo atsargą:	2 242 729	1 688 331
2.1.	Nematerialusis turtas	640 890	448 602
2.2.	Ateinančių laikotarpių sąnaudos	1 529 909	1 191 963
2.3.	Nuosavos akcijos	-	-
2.4.	Uždelsti debitoriniai įsipareigojimai	4 049	6 462
2.5.	Kitas riboto patikimumo turtas	-	-
2.6.	Turto vertės skirtumai	-	-
2.7.	Nebalansiniai įsipareigojimai	67 881	41 304
3.	Turima mokumo atsarga (1) - (2)	4 162 132	5 045 420
4.	Garantinis fondas	3 700 000	3 700 000

Būtinąją mokumo atsargą ne gyvybės draudimo veiklai:

Eil. Nr.	Rodikliai (eurais)	Finansiniai metai	Praėję finansiniai metai
1.	Įmokų rodiklis	383	1 144
2.	Išmokų rodiklis	1 799	2 008
3.	Persidraudimo rodiklis	1	1
4.	Būtinąją mokumo atsargą $[\max \{ (1), (2) \}] \times (3)$	1 799	2 008
5.	Būtinąją mokumo atsargą po koregavimo	1 799	2 008



AIŠKINAMASIS RAŠTAS
UŽ METUS, PASIBAIGUSIUS 2015 M. GRUODŽIO 31 D.
(Visos sumos eurai, jei nenurodyta kitaip)

22 PASTABA – NORMINIŲ AKTŲ LAIKYMASIS (TĘSINYS)

Būtinoji mokumo atsarga gyvybės draudimo veiklai:

Eil. Nr.	Rodikliai (eurai)	Finansiniai metai	Praėję finansiniai metai
1.	Draudimo techninių atidėjinių rodiklis	439 060	329 015
2.	Techninės rizikos rodiklis	279 270	201 539
3.	Papildančio draudimo rodiklis	220 156	193 468
4.	Tontinų rodiklis	-	-
5.	Investicinės veiklos rodiklis	394 504	365 841
6.	Pensijų kaupimo veiklos rodiklis	-	-
7.	Būtinoji mokumo atsarga (1) + (2) + (3) + (4) + (5) + (6)	1 332 990	1 089 863

Pagal mokumo atsargos skaičiavimo reikalavimus, patvirtintus Lietuvos banko, turima mokumo atsarga turi būti ne mažesnė už būtinąją mokumo atsargą ir ne mažesnė už minimalų garantinį fondą, kuris 2015 m. ir 2014 m. gruodžio 31 d. sudarė 3 700 000 eurų, 2015 m. ir 2014 m. gruodžio 31 d. Bendrovė vykde šiuos reikalavimus.

Balanso sudarymo dieną Bendrovė vykde mokumo ir investavimo kryptių reikalavimus, taikomus Lietuvos Respublikoje veikiančioms draudimo bendrovėms.

23 PASTABA – NEBALANSINIAI ĮSIPAREIGOJIMAI BEI GALIMI BŪSIMŲ LAIKOTARPIŲ ĮSIPAREIGOJIMAI IR PASIŽADĖJIMAI

Teisminiai nagrinėjimai – 2015 m. ir 2014 m. gruodžio 31 d. Bendrovė nedalyvavo jokiose teisminėse procedūrose, kurios, vadovybės nuomone, turėtų reikšmingos įtakos finansinėms ataskaitoms.

Gruodžio 31 d. Bendrovės turtą ir įsipareigojimus, nenurodytus balanse, sudarė šios išvestinės finansinės priemonės:

TURTAS	Finansiniai metai	Praėję finansiniai metai
Išankstinis valiutos pirkimo-pardavimo sandoris	267 113	209 239
Iš viso	267 113	209 239



AIŠKINAMASIS RAŠTAS
UŽ METUS, PASIBAIGUSIUS 2015 M. GRUODŽIO 31 D.
(Visos sumos eurai, jei nenurodyta kitaip)

23 PASTABA – NEBALANSINIAI ĮSIPAREIGOJIMAI BEI GALIMI BŪSIMŲ LAIKOTARPIŲ ĮSIPAREIGOJIMAI IR PASIŽADĖJIMAI (TĘSINYS)

Turto nominali vertė 2015 m. gruodžio 31 d. sudarė 267 113 eurų (2014 m. gruodžio 31 d. sudarė 209 239 eurus).

ĮSIPAREIGOJIMAI	Finansiniai metai	Praėję finansiniai metai
Išankstinis valiutos pirkimo-pardavimo sandoris	269 998	229 378
Iš viso	269 998	229 378

Įsipareigojimų nominali vertė 2015 m. gruodžio 31 d. sudarė 269 998 eurus (295 000 JAV dolerių) (2014 m. gruodžio 31 d. sudarė 229 378 eurus (279 000 JAV dolerių)).




Gruodžio 31 d. Bendrovės įsipareigojimus pagal patalpų nuomos sutartis (nutraukimo sąlygos ir mokesčiai), nenurodytus balanse, sudarė:

ĮSIPAREIGOJIMAI	Finansiniai metai	Praėję finansiniai metai
Patalpų nuomos sutarčių įsipareigojimai sutarčių nutraukimo atveju	67 881	41 304
Iš viso	67 881	41 304

24 PASTABA – POBALANSINIAI ĮVYKIAI

Reikšmingų įvykių po 2015 m. gruodžio 31 d. iki ataskaitų patvirtinimo datos nebuvo.

Finansinės ataskaitos buvo patvirtintos ir pasirašytos Bendrovės vadovybės 2016 m. kovo 31 d.

Bendrovės vadovas		Zbignevas Gaverskis
Vyriausiasis finansininkas		Vytautas Mačeika
Vyriausioji aktuarė		Eugenija Blėliauskienė