

UAB „PZU LIETUVA GYVYBĒS DRAUDIMAS“  
2012M. I-III KETV. FINANSINĒS ATASKAITOS

PATVIRTINTA

\_\_\_\_\_ protokolas Nr. \_\_\_\_\_  
(data)

**UAB "PZU LIETUVA GYVYBĖS DRAUDIMAS"**

(Draudimo įmonės pavadinimas)

110082737. KONSTITUCIJOS PR. 7, VILNIUS

(Draudimo įmonės kodas, buveinės adresas)

**2012 metų I-III ketv. BALANSAS (LITAIŠ)**  
(ataskaitinis laikotarpis)


2012 m. rugsėjo 30 d.

Eil. Nr.	Turtas	Pastabos numeris	Finansiniai metai	Praėję finansiniai metai
<b>A.</b>	<b>NEMATERIALUSIS TURTAS</b>		<b>952.804,00</b>	<b>676.104,00</b>
I.	Plėtos darbai			
II.	Prestižas			
III.	Patentai, licenzijos			
IV.	Programinė įranga		952.804,00	676.104,00
V.	Kitas nematerialusis turtas			
<b>B.</b>	<b>INVESTICIJOS</b>		<b>37.719.786,00</b>	<b>38.300.454,00</b>
I.	<b>Žemė, pastatai ir kitas nekilnojamas turtas</b>		<b>572.852,00</b>	<b>586.629,00</b>
I.1.	Draudimo įmonės reikmėms		487.852,00	501.629,00
I.1.1.	Žemė			
I.1.2.	Pastatai		487.852,00	501.629,00
I.1.3.	Nebaigta statyba ir išankstinis mokėjimas			
I.1.4.	Kita			
I.2.	Kitos investicijos į nekilnojamąjį turtą			
I.3.	Investicinis turtas		85.000,00	85.000,00
I.3.1.	Žemė			
I.3.2.	Pastatai		85.000,00	85.000,00
II.	Investicijos į dukterines ir asocijuotas įmones		0,00	0,00
II.1.	Dukterinių įmonių akcijos		0,00	0,00
II.1.1.	Įtrauktos į vertybinių popierių biržų sąrašus			
II.1.2.	Neįtrauktos į vertybinių popierių biržų sąrašus			
II.2.	Dukterinių įmonių skolos vertybiniai popieriai ir šioms įmonėms suteiktos paskolos		0,00	0,00
II.2.1.	Skolos vertybiniai popieriai			
II.2.2.	Paskolos			
II.3.	Asocijuotų įmonių akcijos		0,00	0,00
II.3.1.	Įtrauktos į vertybinių popierių biržų sąrašus			
II.3.2.	Neįtrauktos į vertybinių popierių biržų sąrašus			
II.4.	Asocijuotų įmonių skolos vertybiniai popieriai ir šioms įmonėms suteiktos paskolos		0,00	0,00
II.4.1.	Skolos vertybiniai popieriai			
II.4.2.	Paskolos			
III.	Kitos finansinės investicijos		37.146.934,00	37.713.825,00
III.1.	Akcijos, kiti kintamų pajamų vertybiniai popieriai ir investicinių fondų vienetai		3.197.630,00	5.457.502,00
III.1.1.	Įtraukti į vertybinių popierių biržų sąrašus		1.029.483,00	4.495.938,00
III.1.2.	Neįtraukti į vertybinių popierių biržų sąrašus		2.168.147,00	961.564,00
III.2.	Skolos ir kiti pastovių pajamų vertybiniai popieriai		31.257.276,00	30.813.627,00
III.2.1.	Vyriausybės, centrinio banko ir savivaldybės vertybiniai popieriai		24.833.264,00	25.266.329,00
III.2.2.	Kitų ūkio subjektų vertybiniai popieriai		6.424.012,00	5.547.298,00
III.3.	Dalyvavimas investiciniuose puluose			
III.4.	Paskolos, užtikrintos nekilnojamuoju turtu			
III.5.	Kitos paskolos			
III.6.	Indėliai kredito įstaigose		2.692.028,00	1.432.185,00
III.7.	Kitos investicijos		0,00	10.511,00
IV.	Depozitai perdraudėjo įmonėje			
<b>C.</b>	<b>KITOS GYVYBĖS DRAUDIMO VEIKLOS INVESTICIJOS</b>		<b>22.447.597,00</b>	<b>18.432.254,00</b>
I.	Gyvybės draudimo, kai investavimo rizika tenka draudėjui, investicijos		22.447.597,00	18.432.254,00
II.	Profesinių pensijų kaupimo veiklos investicijos			
<b>D.</b>	<b>GAUTINOS SUMOS</b>		<b>225.608,00</b>	<b>282.063,00</b>

I.	Draudimo veiklos gautinos sumos		181.464,00	182.797,00
I.1.	Draudėjai		47.834,00	45.046,00
I.2.	Tarpininkai		133.630,00	137.751,00
I.3.	Kiti			
II.	Perdraudimo ir persidraudimo veiklos gautinos sumos		0,00	0,00
II.1.	Perdraudėjai			
II.2.	Perdraudikai		0,00	0,00
II.3.	Tarpininkai			
II.4.	Kiti			
III.	Kitos gautinos sumos		44.144,00	99.266,00
E.	<b>KITAS TURTAS</b>		<b>2.318.896,00</b>	<b>923.131,00</b>
I.	Materialusis turtas ir atsargos		282.526,00	205.072,00
I.1.	Transporto priemonės		15.600,00	27.300,00
I.2.	Biuro ir kita įranga		181.932,00	140.810,00
I.3.	Atsargos		22.567,00	22.567,00
I.4.	Išankstinis mokėjimas		62.427,00	14.395,00
II.	P pinigai sąskaitose ir kasoje		2.036.370,00	718.059,00
III.	Kitas turtas			
F.	<b>SUKAUPLOS PAJAMOS IR ATEINANČIŲ LAIKOTARPIŲ SĄNAUDOS</b>		<b>2.253.807,00</b>	<b>2.085.704,00</b>
I.	Sukauptos palūkanos ir nuomos pajamos			
II.	Atidėtos įsigijimo sąnaudos		2.239.366,00	2.068.564,00
II.1.	Ne gyvybės draudimo atidėtos įsigijimo sąnaudos			
II.2.	Gyvybės draudimo atidėtos įsigijimo sąnaudos		2.239.366,00	2.068.564,00
III.	Kitos sukauptos pajamos			
IV.	Kitos ateinančių laikotarpių sąnaudos		14.441,00	17.140,00
	<b>TURTAS, IŠ VISO</b>		<b>65.918.498,00</b>	<b>60.699.710,00</b>


Eit. Nr.	Savininkų nuosavybė ir įsipareigojimai	Pastabos numeris	Finansiniai metai	Praėję finansiniai metai
<b>A.</b>	<b>KAPITALAS IR REZERVAI</b>		<b>23.217.874,00</b>	<b>22.579.723,00</b>
I.	Įstatinis kapitalas		24.754.000,00	24.754.000,00
II.	Akcijų priedai (nominalios vertės perviršis)			
III.	Savos akcijos (-)			
IV.	Perkainojimo rezervas		198.319,00	203.826,00
<b>V.</b>	<b>Rezervai</b>		<b>981.040,00</b>	<b>981.040,00</b>
V.1.	Privalomasis rezervas		981.040,00	981.040,00
V.2.	Rezervas savoms akcijoms įsigyti			
V.3.	Kiti rezervai			
VI.	Ankstesnių ataskaitinių metų nepaskirstytasis pelnas (nuostoliai) (+/-)		-3.359.143,00	-3.396.655,00
VII.	Ataskaitinių metų nepaskirstytasis pelnas (nuostoliai) (+/-)		643.658,00	37.512,00
<b>B.</b>	<b>FINANSAVIMAS (DOTACIJOS IR SUBSIDIJOS)</b>			
<b>C.</b>	<b>SUBORDINUOTI ĮSIPAREIGOJIMAI</b>			
<b>D.</b>	<b>TECHINIAI ATIDĖJINIAI</b>		<b>19.146.145,00</b>	<b>18.484.501,00</b>
I.	Perkeltų įmokų techninis atidėjimas		12.309,00	19.485,00
I.1.	Bendra suma		12.309,00	19.485,00
I.2.	Perdraudikų dalis (-)			
II.	Gyvybės draudimo matematinis techninis atidėjimas		16.875.026,00	16.743.834,00
II.1.	Bendra suma		16.875.026,00	16.743.834,00
II.2.	Perdraudikų dalis (-)			
III.	Numatomų išmokėjimų techninis atidėjimas		1.846.656,00	1.287.260,00
III.1.	Bendra suma		1.846.656,00	1.287.260,00
III.2.	Perdraudikų dalis (-)		0,00	0,00
IV.	Draudimo įmokų grąžinimo techninis atidėjimas		0,00	0,00
IV.1.	Bendra suma		0,00	0,00
IV.2.	Perdraudikų dalis (-)			
V.	Nuostolių svyravimo išlyginimo techninis atidėjimas			
VI.	Kiti techniniai atidėjimai		412.154,00	433.922,00
VI.1.	Bendra suma		412.154,00	433.922,00
VI.2.	Perdraudikų dalis (-)			
<b>E.</b>	<b>KITI GYVYBĖS DRAUDIMO TECHINIAI ATIDĖJINIAI</b>		<b>22.447.597,00</b>	<b>18.432.254,00</b>
I.	Gyvybės draudimo, kai investavimo rizika tenka draudėjui, techninis atidėjimas		22.447.597,00	18.432.254,00
I.1.	Bendra suma		22.447.597,00	18.432.254,00
I.2.	Perdraudikų dalis (-)			
II.	Profesinių pensijų kaupimo techninis atidėjimas			
<b>F.</b>	<b>KITI ATIDĖJIMAI</b>		<b>0,00</b>	<b>0,00</b>
I.	Atidėjimai pensijoms ir panašioms įsipareigojimams			
II.	Atidėtieji mokesčiai			
III.	Kiti atidėjimai			
<b>G.</b>	<b>PERDRAUDIŲ DEPOZITAI</b>			
<b>II.</b>	<b>KITI ĮSIPAREIGOJIMAI</b>		<b>918.683,00</b>	<b>1.097.654,00</b>
I.	Įsipareigojimai, susiję su draudimo veikla		544.268,00	643.216,00
I.1.	Įsipareigojimai draudėjams		113.518,00	163.159,00
I.2.	Įsipareigojimai tarpininkams		430.750,00	480.057,00
I.3.	Kiti su draudimo veikla susiję įsipareigojimai		0,00	0,00
II.	Įsipareigojimai, susiję su perdraudimo ir persidraudimo veikla		29.619,00	24.193,00
II.1.	Įsipareigojimai perdraudėjams		29.619,00	24.193,00
II.2.	Įsipareigojimai perdraudikams			
II.3.	Įsipareigojimai tarpininkams			
II.4.	Kiti su perdraudimo ir persidraudimo veikla susiję įsipareigojimai			
III.	Išleisti skolos vertybiniai popieriai, atskirai nurodomos konvertuojamos skolos			
IV.	Skolos kredito įstaigoms			
<b>V.</b>	<b>Mokesčiai, socialinio draudimo įmokos ir kiti įsipareigojimai</b>		<b>344.796,00</b>	<b>430.245,00</b>
V.1.	Mokesčiai		8.152,00	19.241,00
V.2.	Socialinio draudimo įmokos		84.193,00	84.945,00
V.3.	Alyginimai		16.562,00	10.855,00
V.4.	Kiti įsipareigojimai		235.889,00	315.204,00
<b>I.</b>	<b>SUKAPTOS SĄNAUDOS IR ATEINANČIŲ LAIKOTARPIŲ PAJAMOS</b>		<b>188.199,00</b>	<b>105.578,00</b>
I.	Sukauptos sąnaudos		187.065,00	105.578,00
II.	Ateinančių laikotarpių pajamos		1.134,00	
	<b>SAVININKŲ NUOSAVYBĖ IR ĮSIPAREIGOJIMAI, IŠ VISO</b>		<b>65.918.498,00</b>	<b>60.699.710,00</b>

Įmonės vadovas

  
(parašas)

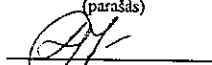
ZBIGNEV GAVERSKI  
(Vardas, pavardė)

Vyriausiasis finansininkas

  
(parašas)

VYTAUTAS MAČEIKA  
(Vardas, pavardė)

Vyriausioji aktuarė

  
(parašas)

LAURA MURAUŠKAITĖ  
(vardas, pavardė)

2012.10.26

PATVIRTINTA

\_\_\_\_\_ protokolas Nr. \_\_\_\_\_  
(data)

**UAB "PZU LIETUVA GYVYBĖS DRAUDIMAS"**

(draudimo įmonės pavadinimas)

110082737, KONSTITUCIJOS PR. 7, VILNIUS

(kodas, buveinės adresas)

**PELNO (NUOSTOLIŲ) ATASKAITA**

(LITAIŠ)

2012 metų I-III ketv.


2012 m. rugsėjo 30 d.

Eil. Nr.	Straipsniai	Pastabos numeris	Finansiniai metai	Praėję finansiniai metai
<b>I.</b>	<b>TECHNINĖ DALIS: NE GYVYBĖS DRAUDIMAS</b>			
<b>I.1.</b>	<b>UŽDIRBTOS ĮMOKOS, IŠSKYRUS PERDRAUDIKŲ DALĮ</b>		<b>23.382,00</b>	<b>26.084,00</b>
I.1.1.	Pasirašytų įmokų suma		16.206,00	21.390,00
I.1.2.	Persidraudimo įmokos (-)		0,00	0,00
I.1.3.	Perkeltų įmokų techninio atidėjimo pasikeitimas (-/+)		7.176,00	4.694,00
I.1.4.	Perkeltų įmokų techninio atidėjimo perdraudikų dalies pasikeitimas (+/-)		0,00	0,00
<b>I.2.</b>	<b>PELNAS (NUOSTOLIAI) IŠ INVESTICIJŲ, PERKELTAS IŠ NETECHNINĖS DALIES</b>		<b>733,00</b>	<b>417,00</b>
<b>I.3.</b>	<b>KITOS TECHNINĖS PAJAMOS, IŠSKYRUS PERDRAUDIKŲ DALĮ</b>		<b>37.915,00</b>	<b>27.325,00</b>
<b>I.4.</b>	<b>DRAUDIMO IŠMOKŲ SĄNAUDOS, IŠSKYRUS PERDRAUDIKŲ DALĮ (-)</b>		<b>-3.967,00</b>	<b>-1.449,00</b>
I.4.1.	Išmokos, įvykus draudiminiams įvykiams (-)		-3.972,00	-12.746,00
I.4.1.1.	Išmokos (-)		-2.910,00	-11.600,00
I.4.1.2.	Žalos suregulavimo sąnaudos (-)		-1.062,00	-1.146,00
I.4.1.3.	Išieškotos sumos (+)			
I.4.1.4.	Perdraudikų dalis (+)			
I.4.2.	Numatomų išmokėjimų techninio atidėjimo pasikeitimas (-/+)		5,00	11.297,00
I.4.2.1.	Bendra suma (-)		5,00	11.297,00
I.4.2.2.	Perdraudikų dalis (+)			
<b>I.5.</b>	<b>KITŲ TECHNINIŲ ATIDĖJINIŲ PASIKEITIMAS, NEPATEIKTAS KITOSE POZICIJOSE, IŠSKYRUS PERDRAUDIKŲ DALĮ (-/+)</b>		<b>0,00</b>	<b>0,00</b>
I.5.1.	Bendra suma (-)			
I.5.2.	Perdraudikų dalis (+)			
<b>I.6.</b>	<b>GRAŽINTOS (GRAŽINTINOS) DRAUDIMO ĮMOKOS (DALYVAVIMAS PELNE), IŠSKYRUS PERDRAUDIKŲ DALĮ (-)</b>		<b>0,00</b>	<b>0,00</b>
I.6.1.	Gražintos įmokos (dalyvavimas pelne) (-)		0,00	0,00
I.6.1.1.	Bendra suma (-)			
I.6.1.2.	Perdraudikų dalis (+)			
I.6.2.	Draudimo įmokų gražinimo techninio atidėjimo pasikeitimas (-/+)		0,00	0,00
I.6.2.1.	Bendra suma (-)			
I.6.2.2.	Perdraudikų dalis (+)			
<b>I.7.</b>	<b>GRYNSIOS VEIKLOS SĄNAUDOS (-)</b>		<b>-10.360,00</b>	<b>-944,00</b>
I.7.1.	Įsigijimo sąnaudos (-)		0,00	0,00
I.7.2.	Atidėtų įsigijimo sąnaudų pasikeitimas (-/+)		0,00	0,00
I.7.3.	Administracinės sąnaudos (-)		-10.360,00	-944,00
I.7.4.	Perdraudimo komisiniai ir perdraudikų pelno dalis (+)		0,00	0,00
<b>I.8.</b>	<b>KITOS TECHNINĖS SĄNAUDOS, IŠSKYRUS PERDRAUDIKŲ DALĮ (-)</b>		<b>-18.488,00</b>	<b>-13.078,00</b>
<b>I.9.</b>	<b>TECHNINIS REZULTATAS PRIEŠ SUDARANT NUOSTOLIŲ SVYRAVIMO IŠLYGINIMO TECHININĮ ATIDĖJINĮ</b>		<b>29.215,00</b>	<b>38.355,00</b>
<b>I.10.</b>	<b>NUOSTOLIŲ SVYRAVIMO IŠLYGINIMO TECHINIO ATIDĖJIMO PASIKEITIMAS (-/+)</b>			
<b>I.11.</b>	<b>NE GYVYBĖS DRAUDIMO TECHNINĖS DALIES PELNAS (NUOSTOLIAI)</b>		<b>29.215,00</b>	<b>38.355,00</b>

<b>II.</b>	<b>TECHNINĖ DALIS - GYVYBĖS DRAUDIMAS</b>			
<b>II.1.</b>	<b>UŽDIRBTOS ĮMOKOS, IŠSKYRUS PERDRAUDIKŲ DALĮ</b>		<b>15.001.013,00</b>	<b>13.840.613,00</b>
II.1.1.	Pasirašytų įmokų suma		15.126.416,00	13.965.668,00
II.1.2.	Persidraudimo įmokos (-)		-125.403,00	-125.055,00
II.1.3.	Perkeltų įmokų techninio atidėjimo pasikeitimas (-/+)		0,00	0,00
II.1.4.	Perkeltų įmokų techninio atidėjimo perdraudikų dalies pasikeitimas (+/-)		0,00	0,00
<b>II.2.</b>	<b>INVESTICINĖS VEIKLOS PAJAMOS</b>		<b>2.518.038,00</b>	<b>2.199.502,00</b>
II.2.1.	Pajamos iš dalyvavimo kitų įmonių veikloje			
II.2.2.	Pajamos iš kitų investicijų		1.281.036,00	1.243.233,00
II.2.2.1.	Pajamos iš žemės ir pastatų		2.849,00	2.849,00
II.2.2.2.	Pajamos iš kitų investicijų		1.278.187,00	1.240.384,00
II.2.3.	Nuostolio dėl vertės sumažėjimo atstatymas		1.116.594,00	950.437,00
II.2.4.	Investicijų perleidimo pelnas		120.408,00	5.832,00
<b>II.3.</b>	<b>PELNAS IŠ KITŲ GYVYBĖS DRAUDIMO VEIKLOS INVESTICIJŲ</b>		<b>1.269.797,00</b>	<b>0,00</b>
II.3.1.	Pelnas iš investicijų, kai investavimo rizika tenka draudėjui		1.269.797,00	0,00
II.3.2.	Pelnas iš profesinių pensijų kaupimo veiklos investicijų			
<b>II.4.</b>	<b>KITOS TECHININĖS PAJAMOS, IŠSKYRUS PERDRAUDIKŲ DALĮ</b>		<b>7.614,00</b>	<b>5.093,00</b>
II.4.1.	Pensijų kaupimo veiklos pajamos		0,00	0,00
II.4.2.	Kitos techninės pajamos		7.614,00	5.093,00
<b>II.5.</b>	<b>DRAUDIMO IŠMOKŲ SĄNAUDOS, IŠSKYRUS PERDRAUDIKŲ DALĮ (-)</b>		<b>-6.163.936,00</b>	<b>-3.508.853,00</b>
II.5.1.	Išmokos įvykus draudiminiams įvykiams (-)		-5.604.535,00	-3.799.766,00
II.5.1.1.	Išmokos (-)		-3.306.065,00	-2.083.461,00
II.5.1.2.	Išperkamosios sumos (-)		-1.988.538,00	-1.396.110,00
II.5.1.3.	Žalos suregulavimo sąnaudos (-)		-319.932,00	-320.195,00
II.5.1.4.	Perdraudikų dalis (+)		10.000,00	0,00
II.5.2.	Numatomų išmokėjimų techninio atidėjimo pasikeitimas (-/+)		-559.401,00	290.913,00
II.5.2.1.	Bendra suma (-)		-559.401,00	290.913,00
II.5.2.2.	Perdraudikų dalis (+)		0,00	0,00
<b>II.6.</b>	<b>KITŲ TECHINIŲ ATIDĖJINIŲ PASIKEITIMAS, NEPATEIKTAS KITOSE POZICIJOSE, IŠSKYRUS PERDRAUDIKŲ DALĮ (-/+)</b>		<b>-4.124.767,00</b>	<b>641.781,00</b>
II.6.1.	Gyvybės draudimo matematinio techninio atidėjimo pasikeitimas, išskyrus perdraudikų dalį (-/+)		-4.146.535,00	964.152,00
II.6.1.1.	Bendra suma (-)		-4.146.535,00	964.152,00
II.6.1.2.	Perdraudikų dalis (+)			
II.6.2.	Kitų techninių atidėjimų pasikeitimas, išskyrus perdraudikų dalį (-/+)		21.768,00	-322.371,00
II.6.2.1.	Bendra suma (-)		21.768,00	-322.371,00
II.6.2.2.	Perdraudikų dalis (+)			
<b>II.7.</b>	<b>GRAŽINTOS (GRAŽINTINOS) DRAUDIMO ĮMOKOS (DALYVAVIMAS PELNE), IŠSKYRUS PERDRAUDIKŲ DALĮ (-)</b>		<b>0,00</b>	<b>0,00</b>
II.7.1.	Gražintos įmokos (dalyvavimas pelne) (-)		0,00	0,00
II.7.1.1.	Bendra suma (-)			
II.7.1.2.	Perdraudikų dalis (+)			
II.7.2.	Draudimo įmokų grąžinimo techninio atidėjimo pasikeitimas (-/+)		0,00	0,00
II.7.2.1.	Bendra suma (-)		0,00	0,00
II.7.2.2.	Perdraudikų dalis (+)			
<b>II.8.</b>	<b>GRYNOSIOS VEIKLOS SĄNAUDOS (-)</b>		<b>-7.200.245,00</b>	<b>-6.520.643,00</b>
II.8.1.	Įsigijimo sąnaudos (-)		-5.836.971,00	-5.322.185,00
II.8.2.	Atidėtų įsigijimo sąnaudų pasikeitimas (-/+)		170.802,00	234.801,00
II.8.3.	Administracinės sąnaudos (-)		-1.571.697,00	-1.470.775,00
II.8.4.	Perdraudimo komisiniai ir perdraudikų pelno dalis (+)		37.621,00	37.516,00
<b>II.9.</b>	<b>INVESTICINĖS VEIKLOS SĄNAUDOS (-)</b>		<b>-692.338,00</b>	<b>-1.490.596,00</b>
II.9.1.	Investicijų vadybos sąnaudos, įskaitant palūkanas (-)		-37.441,00	-72.865,00
II.9.2.	Investicijų vertės sumažėjimas (-)		-654.688,00	-1.409.374,00
II.9.2.1.	Sąnaudos dėl dalyvavimo kitų įmonių veikloje ir kitų investicijų (-)			
II.9.2.2.	Nuostolis dėl vertės sumažėjimo (-)		-654.688,00	-1.409.374,00
II.9.3.	Investicijų perleidimo nuostoliai (-)		-209,00	-8.357,00
<b>II.10.</b>	<b>NUOSTOLIAI IŠ KITŲ GYVYBĖS DRAUDIMO VEIKLOS INVESTICIJŲ (-)</b>		<b>0,00</b>	<b>-4.534.945,00</b>
II.10.1.	Nuostoliai iš investicijų, kai investavimo rizika tenka draudėjui (-)		0,00	-4.534.945,00
II.10.2.	Nuostoliai iš profesinių pensijų kaupimo veiklos (-)			
<b>II.11.</b>	<b>KITOS TECHININĖS SĄNAUDOS, IŠSKYRUS PERDRAUDIKŲ DALĮ (-)</b>			
<b>II.12.</b>	<b>PELNAS (NUOSTOLIAI) IŠ INVESTICIJŲ, PERKELTAS Į NETECHININĘ DALĮ (-)</b>		<b>-1.002.944,00</b>	<b>-400.972,00</b>
<b>II.13.</b>	<b>GYVYBĖS DRAUDIMO TECHININĖS DALIES PELNAS (NUOSTOLIAI)</b>		<b>-387.768,00</b>	<b>230.980,00</b>

III.	NETECHNINĖ DALIS			
III.1.	NE GYVYBĖS DRAUDIMO TECHNINĖS DALIES PELNAS (NUOSTOLIAI)		29.215,00	38.355,00
III.2.	GYVYBĖS DRAUDIMO TECHNINĖS DALIES PELNAS (NUOSTOLIAI)		-387.768,00	230.980,00
III.3.	INVESTICINĖS VEIKLOS PAJAMOS		0,00	0,00
III.3.1.	Pajamos iš dalyvavimo kitų įmonių veikloje			
III.3.2.	Pajamos iš kitų investicijų		0,00	0,00
III.3.2.1.	Pajamos iš žemės ir pastatų			
III.3.2.2.	Pajamos iš kitų investicijų			
III.3.3.	Nuostolio dėl vertės sumažėjimo atstatymas			
III.3.4.	Investicijų perleidimo pelnas			
III.4.	PELNAS (NUOSTOLIAI) IŠ INVESTICIJŲ, PERKELTAS IŠ GYVYBĖS DRAUDIMO TECHNINĖS DALIES		1.002.944,00	400.972,00
III.5.	INVESTICINĖS VEIKLOS SĄNAUDOS (-)		0,00	0,00
III.5.1.	Investicijų vadybos sąnaudos, įskaitant patikėtas (-)			
III.5.2.	Investicijų vertės sumažėjimas (-)		0,00	0,00
III.5.2.1.	Sąnaudos iš dalyvavimo kitų įmonių veikloje ir kitų investicijų (-)			
III.5.2.2.	Nuostolis dėl vertės sumažėjimo (-)			
III.5.3.	Investicijų perleidimo nuostoliai (-)			
III.6.	PELNAS (NUOSTOLIAI) IŠ INVESTICIJŲ, PERKELTAS Į NE GYVYBĖS DRAUDIMO TECHNINĖ DALĮ (-)		-733,00	-417,00
III.7.	KITOS PAJAMOS		0,00	0,00
III.7.1.	Finansinės veiklos pajamos			
III.7.2.	Kitos pajamos			
III.8.	KITOS SĄNAUDOS (-)		0,00	0,00
III.8.1.	Finansinės veiklos sąnaudos (-)			
III.8.2.	Kitos sąnaudos (-)			
III.9.	ĮPRASTINĖS VEIKLOS PELNAS (NUOSTOLIAI)		643.658,00	669.890,00
III.10.	YPATINGOSIOS PAJAMOS (PAGAUTE)			
III.11.	YPATINGOSIOS SĄNAUDOS (NETEKIMAI) (-)			
III.12.	YPATINGOSIOS VEIKLOS REZULTATAS - PELNAS (NUOSTOLIAI)		0,00	0,00
III.13.	ATASKAITINIO LAIKOTARPIO REZULTATAS - PELNAS (NUOSTOLIAI) - PRIEŠ APMOKESTINIMĄ		643.658,00	669.890,00
III.14.	PELNO MOKESTIS (-)			
III.15.	ATASKAITINIO LAIKOTARPIO REZULTATAS - PELNAS (NUOSTOLIAI)		643.658,00	669.890,00

Įmonės vadovas




(parašas)

ZBIGNEV GAVERSKI

(vardas, pavardė)

Vyriausiasis finansininkas

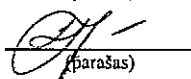


(parašas)

VYTAUTAS MAČEIKA

(vardas, pavardė)

Vyriausioji aktuarė



(parašas)

LAURA MURAUŠKAITĖ

(vardas, pavardė)

2012.10.26







PATVIRTINTA

\_\_\_\_\_ protokolas Nr. \_\_\_\_\_  
(data)

**UAB "PZU LIETUVA GYVYBĖS DRAUDIMAS"**

(draudimo įmonės pavadinimas)

110082737, KONSTITUCIJOS PR. 7, VILNIUS

(kodas, buveinės adresas)


**2012 metų I-III ketv. PINIGŲ SRAUTŲ ATASKAITA (LITAIŠ)**

2012 m. rugsėjo 30 d.

Eil. Nr.	Straipsniai	Finansiniai metai	Praėję finansiniai metai
I.	<b>PINIGŲ SRAUTAI IŠ DRAUDIMO ĮMONĖS PAGRINDINĖS VEIKLOS (+/-)</b>	<b>1.674.385,00</b>	<b>2.960.926,00</b>
I.1.	<b>Gautos draudimo ir perdraudimo įmokos</b>	<b>15.080.640,00</b>	<b>13.959.974,00</b>
I.1.1.	Draudimo įmokos	15.080.640,00	13.959.974,00
I.1.2.	Perdraudimo įmokos		
I.2.	<b>Bendrojo draudimo įmokos</b>	<b>0,00</b>	<b>0,00</b>
I.2.1.	Gautos bendrojo draudimo įmokos, priklausančios draudimo įmonei		
I.2.2.	Gautos bendro draudimo įmokos, priklausančios kitoms bendrojo draudimo veikloje dalyvaujančioms draudimo įmonėms		
I.3.	Sumos, sumokėtos kitoms bendrojo draudimo veikloje dalyvaujančioms draudimo įmonėms (-)		
I.4.	Sumos, gautos iš kitų bendrojo draudimo veikloje dalyvaujančių draudimo įmonių		
I.5.	<b>Persidraudimo įmokos (-)</b>	<b>-72.357,00</b>	<b>-110.701,00</b>
I.5.1.	Proporcinio persidraudimo įmokos (-)	-72.357,00	-110.701,00
I.5.2.	Neproporcinio persidraudimo įmokos (-)		
I.6.	<b>Sumos, išmokėtos pagal draudimo ir persidraudimo sutartis (-)</b>	<b>-5.542.169,00</b>	<b>-3.755.356,00</b>
I.6.1.	Grąžintos įmokos, nutraukus sutartis (-)	-65.455,00	-84.254,00
I.6.1.1.	Draudimas (-)	-65.455,00	-84.254,00
I.6.1.2.	Perdraudimas (-)		
I.6.2.	Išmokėtos draudimo išmokos (-)	-3.296.385,00	-2.091.206,00
I.6.2.1.	Draudimas (-)	-3.296.385,00	-2.091.206,00
I.6.2.2.	Perdraudimas (-)		
I.6.3.	Subrogacijos tvarka išieškotos sumos ir sumos, gautos realizavus likutinį turtą (+)	0,00	0,00
I.6.3.1.	Draudimas (+)		
I.6.3.2.	Perdraudimas (+)		
I.6.4.	Išmokėtos išperkamosios sumos (-)	-1.859.335,00	-1.258.555,00
I.6.4.1.	Draudimas (-)	-1.859.335,00	-1.258.555,00
I.6.4.2.	Perdraudimas (-)		
I.6.5.	Apmokėtos sąnaudos žalai sureguliuoti (-)	-320.994,00	-321.341,00
I.6.5.1.	Draudimas (-)	-320.994,00	-321.341,00
I.6.5.2.	Perdraudimas (-)		
I.6.6.	Grąžintos įmokos (dalyvavimas pelne) draudėjams, suėjus terminui (-)		
I.6.7.	Grąžintos įmokos (dalyvavimas pelne) perdraudėjams, suėjus terminui (-)		
I.7.	Kitos sumos, perduotos perdraudikams (-)		
I.8.	Kitos sumos, gautos iš perdraudikų		
I.9.	Kitos sumos, perduotos perdraudėjams (-)		
I.10.	Kitos sumos, gautos iš perdraudėjų		
I.11.	Apmokėtos veiklos sąnaudos (-)	-7.203.256,00	-6.285.232,00
I.12.	Sumokėti tipinės veiklos mokesčiai (-)	-1.289.794,00	-1.285.609,00
I.13.	Sumos, gautos iš draudimo įmonės kitos pagrindinės veiklos	760.103,00	547.891,00
I.14.	Sumos, sumokėtos vykdant draudimo įmonės kitą pagrindinę veiklą (-)	-58.782,00	-110.041,00

<b>II.</b>	<b>PINIGŲ SRAUTAI IŠ INVESTICINĖS VEIKLOS (+/-)</b>	<b>-356.074,00</b>	<b>-2.815.789,00</b>
<b>II.1.</b>	<b>Sumos, gautos iš investicinės veiklos</b>	<b>1.458.336,00</b>	<b>1.680.040,00</b>
II.1.1.	Dukterinės ir asocijuotos įmonės		
II.1.2.	Akcijos, kiti kintamų pajamų vertybiniai popieriai ir investicinių fondų vienetai	142.662,00	30.480,00
II.1.3.	Skolos ir kiti pastovių pajamų vertybiniai popieriai	1.311.242,00	1.252.265,00
II.1.4.	Žemė		
II.1.5.	Pastatai		
II.1.6.	Paskolos, užtikrintos nekilnojamoju turtu		
II.1.7.	Kitais būdais užtikrintos paskolos		
II.1.8.	Neužtikrintos paskolos		
II.1.9.	Indėliai kredito įstaigose	3.450,00	396.404,00
II.1.10.	Kitos investicijos	982,00	891,00
<b>II.2.</b>	<b>Sumos, gautos suėjus investicijų terminui arba perleidus investicijas</b>	<b>6.073.847,00</b>	<b>12.631.003,00</b>
II.2.1.	Dukterinės ir asocijuotos įmonės		
II.2.2.	Akcijos, kiti kintamų pajamų vertybiniai popieriai ir investicinių fondų vienetai	4.452.605,00	441.116,00
II.2.3.	Skolos ir kiti pastovių pajamų vertybiniai popieriai	421.242,00	410.320,00
II.2.4.	Žemė		
II.2.5.	Pastatai	0,00	0,00
II.2.6.	Paskolos, užtikrintos nekilnojamoju turtu		
II.2.7.	Kitos garantuotos paskolos		
II.2.8.	Negarantuotos paskolos		
II.2.9.	Indėliai kredito įstaigose	1.200.000,00	11.779.567,00
II.2.10.	Kitos investicijos		
<b>II.3.</b>	<b>Sumos, sumokėtos investavus (-)</b>	<b>-7.851.291,00</b>	<b>-17.044.935,00</b>
II.3.1.	Dukterinės ir asocijuotos įmonės (-)		
II.3.2.	Akcijos, kiti kintamų pajamų vertybiniai popieriai ir investicinių fondų vienetai (-)	-3.865.348,00	-4.214.323,00
II.3.3.	Skolos ir kiti pastovių pajamų vertybiniai popieriai (-)	-1.299.295,00	-7.776.616,00
II.3.4.	Žemė (-)		
II.3.5.	Pastatai (-)		
II.3.6.	Paskolos, užtikrintos nekilnojamoju turtu (-)		
II.3.7.	Kitais būdais užtikrintos paskolos (-)		
II.3.8.	Neužtikrintos paskolos (-)		
II.3.9.	Indėliai kredito įstaigose (-)	-2.686.648,00	-5.043.485,00
II.3.10.	Kitos investicijos (-)		-10.511,00
II.4.	Sumokėti investicinės veiklos mokesčiai (-)	-36.966,00	-81.897,00
II.5.	Sumos, gautos iš kitos investicinės veiklos		
II.6.	Sumos, sumokėtos vykdant kitą investicinę veiklą (-)		
<b>III.</b>	<b>PINIGŲ SRAUTAI IŠ FINANSINĖS VEIKLOS (+/-)</b>	<b>0,00</b>	<b>0,00</b>
III.1.	Sumos, gautos išleidus paprastąsias ir privilegijuotąsias akcijas		
III.2.	Sumos, išleistos nuosavoms akcijoms supirkti (-)		
III.3.	Sumos, gautos išleidus skolos vertybinius popierius		
III.4.	Sumos, išleistos skolos vertybiniais popieriais išpirkti (-)		
III.5.	Gautos paskolos		
III.6.	Grąžintos paskolos (-)		
III.7.	Sumokėti dividendai (-)		
III.8.	Sumokėti finansinės veiklos mokesčiai (-)		
III.9.	Sumos, gautos iš kitos finansinės veiklos		
III.10.	Sumos, sumokėtos vykdant kitą finansinę veiklą (-)		
<b>IV.</b>	<b>PINIGŲ SRAUTŲ PADIDĖJIMAS (SUMAŽĖJIMAS) (+/-)</b>	<b>1.318.311,00</b>	<b>145.137,00</b>
<b>V.</b>	<b>PINIGAI IR JŲ EKVIVALENTAI LAIKOTARPIO PRADŽIOJE</b>	<b>718.059,00</b>	<b>607.908,00</b>
<b>VI.</b>	<b>PINIGAI IR JŲ EKVIVALENTAI LAIKOTARPIO PABAIGOJE</b>	<b>2.036.370,00</b>	<b>753.045,00</b>

Draudimo įmonės vadovas

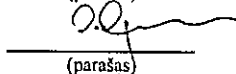


(parašas)

ZBIGNEV GAVERSKI

(vardas, pavardė)

Vyriausiasis finansininkas

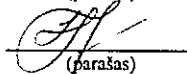


(parašas)

VYTAUTAS MAČEIKA

(vardas, pavardė)

Vyriausioji aktuarė



(parašas)

LAURA MURAUSKAITĖ

(vardas, pavardė)

**UAB „PZU LIETUVA GYVYBĖS DRAUDIMAS“**  
**BENDROVĖS KODAS – 110082737, KONSTITUCIJOS PR. 7, VILNIUS**

**2012 I-III KETV. finansinių ataskaitų sutrumpintas aiškinamasis raštas**  
(visos sumos litais, jei nenurodyta kitaip)

---

Finansinių ataskaitų sutrumpintas aiškinamasis raštas

**BENDROJI DALIS**

**Bendroji informacija**

UAB „PZU Lietuva gyvybės draudimas“ (toliau – „Bendrovė“) įsteigta ir įregistruota Lietuvos Respublikos įmonių rejestre (dabar Juridinių asmenų registras) 2001 m. balandžio 25 d. Licencija gyvybės draudimo veiklai vykdyti Nr. 0015 gauta 2001 m. balandžio 10 d.

Bendrovės adresas – Konstitucijos pr. 7, LT-09308, Vilnius.

2012 m. rugsėjo 30 d. Bendrovės akcinį kapitalą sudarė 247 540 paprastųjų vardinių akcijų. Vienos akcijos nominali vertė yra 100 litų. Per 2012 m. I-III ketv. įstatinis Bendrovės kapitalas nesikeitė.

Bendrovės akcininkai pagal valdomą įstatinio kapitalo dalį:

	<u>2012 m. rugsėjo 30 d.</u>	<u>2011 m. gruodžio 31 d.</u>
„Powszechny Zakład Ubezpieczeń“ S.A. (toliau – „PZU“ S.A.) Al. Jana Pawła II 24, 00-133 Varšuva, Lenkija Registro numeris 0000009831	99,34 proc.	99,34 proc.
Fiziniai asmenys	0,66 proc.	0,66 proc.
Iš viso	100,00 proc.	100,00 proc.

2012 m. rugsėjo 30 d. „PZU“ S.A. grupei Lietuvoje priklausė šios draudimo kompanijos:

- UAB DK „PZU Lietuva“;
- UAB „PZU Lietuva gyvybės draudimas“.

Bendrovės vadovybė patvirtino šias finansines ataskaitas 2012 m. spalio 26 d.

**Finansiniai metai**

Bendrovės finansiniai metai prasideda sausio 1 d. ir baigiasi gruodžio 31 d.

**Informacija apie Bendrovės filialus ir atstovybes**

Bendrovė 2012 m. rugsėjo 30 d. įregistruotų filialų ir atstovybių neturėjo. Visa gyvybės draudimo veikla buvo vykdoma pagrindinėje buveinėje Vilniuje per draudimo tarpininkus.

**Informacija apie Bendrovės dukterines ir asocijuotas įmones**

Bendrovė 2012 m. rugsėjo 30 d. dukterinių įmonių ir asocijuotų įmonių neturėjo.

**Bendrovės veikla**

Pagrindinė Bendrovės veikla – draudimas ir su juo susijusi veikla. 2012 m. I-III ketv. Bendrovė vykdė gyvybės draudimo ir draudimo nuo nelaimingų atsitikimų veiklą.

**2012 I-III KETV. finansinių ataskaitų sutrumpintas aiškinamasis raštas  
(visos sumos litais, jei nenurodyta kitaip)**

---

**BENDROJI DALIS (TĘSINYS)**

**Bendrovės veikla (tęsinys)**

Per 2012 m. I-III ketv. Bendrovė teikė šias gyvybės ir nelaimingų atsitikimų draudimo paslaugas:

- Mišrusis gyvybės draudimas (taisyklės Nr. 001);
- Paskolų gavėjų gyvybės draudimas (taisyklės Nr. 002);
- Draudimas nuo nelaimingų atsitikimų (taisyklės Nr. 003);
- Dviejų asmenų mišrusis gyvybės draudimas (taisyklės Nr. 006);
- Draudimas nuo nelaimingų atsitikimų (taisyklės Nr. 101);
- Studijų draudimas (taisyklės Nr. 007);
- Investicinis gyvybės draudimas (taisyklės Nr. 008);
- Pensinis draudimas (taisyklės Nr. 009);
- Grupės darbuotojų draudimas (taisyklės Nr. 102, 102A);
- Grupinis darbuotojų draudimas „Kolegos“ (taisyklės Nr. 103);
- Tradicinis kaupiamasis gyvybės draudimas (taisyklės Nr. 201);
- Ypatingas kaupiamasis gyvybės draudimas (taisyklės Nr. 202);
- Neterminuotas kaupiamasis gyvybės draudimas (taisyklės Nr. 203);
- Kaupiamasis gyvybės draudimas vaiko naudai plus (taisyklės Nr. 204);
- Kaupiamasis gyvybės draudimas vaiko naudai (taisyklės Nr. 205);
- Gyvybės draudimas „Garantija šeimai“ (taisyklės Nr. 206);
- Investicinis gyvybės draudimas (taisyklės Nr. 301);
- Investicinis gyvybės draudimas (taisyklės Nr. 302);
- Gyvybės draudimas „Garantija plus“ (taisyklės Nr. 305);
- Gyvybės draudimas „Tavo Svajonė“ (taisyklės Nr. 306);
- Gyvybės draudimas „Mano Pelnas“ (taisyklės Nr. 307);
- Papildomas draudimas nuo mirties dėl nelaimingo atsitikimo (taisyklės Nr. 401);
- Papildantis draudimas nuo nelaimingų atsitikimų (taisyklės Nr. 402);
- Papildantis draudimas nuo kritinių ligų (taisyklės Nr. 403);
- Papildantis draudimas vaikams nuo kritinių ligų (taisyklės Nr. 404);
- Vartojimo kreditų draudimas „Saugi Ateitis“;
- Gyvybės draudimas „Vaikų programa“;
- Iš UAB „Lindra - gyvybės draudimas“ perimtas tradicinis kaupiamasis, gyvybės draudimas, pensijų draudimas.

Bendrovės vykdomos gyvybės ir ne gyvybės draudimo rūšys pagal klasifikatorių pateikiamos žemiau:

**Gyvybės draudimas:**

1. Gyvybės draudimas, kai investavimo rizika tenka draudėjui:
  - Individualus, be dalyvavimo pelne;
  - Individualus, su dalyvavimu pelne.
2. Draudimas mirties atveju:
  - Individualus, be dalyvavimo pelne;
  - Grupinis, be dalyvavimo pelne.
3. Draudimas išgyvenimo atveju:
  - Individualus, su dalyvavimu pelne.
4. Anuitetai:
  - Individualus, su dalyvavimu pelne.

**2012 I-III KETV. finansinių ataskaitų sutrumpintas aiškinamasis raštas**  
(visos sumos litais, jei nenurodyta kitaip)

---

## **BENDROJI DALIS (TĘSINYS)**

### **Bendrovės veikla (tęsinys)**

5. Draudimas nuo nelaimingų atsitikimų, vykdomas kartu su gyvybės draudimu.

Ne gyvybės draudimas:

1. Draudimas nuo nelaimingų atsitikimų, vykdomas atskirai nuo gyvybės draudimo.

Per pastaruosius dvejus metus Bendrovė sėkmingai vystė veiklą Lietuvos gyvybės draudimo rinkoje.

### **Bendrovės plėtra, išorinė verslo aplinka**

2011 metų pradžioje gyvybės draudimo rinka augo gana sparčiai ir per pirmąjį pusmetį pasirašytų įmokų dalis padidėjo 14,1 proc.. Gerėjant klientų lūkesčiams, išliekant teigiamais investicinės veiklos rezultatais, gana reikšmingai per šį laikotarpį augo gyvybės draudimo sutarčių su vienkartinėmis įmokomis dalis – 51 proc..

Keičiantis situacijai finansų rinkose, krentant akcijų ir investicinių fondų kainoms, vienkartinių įmokų augimas antrajame metų pusmetyje sustojo ir tai lėmė lėtėjantį gyvybės draudimo rinkos augimo tempą metų pabaigoje. Gyvybės draudimo rinka 2011 metais paaugo 3,9 proc., tuo tarpu Bendrovės pasirašytos įmokos augo 16 proc. Tai leido padidinti užimamą Bendrovės rinkos dalį nuo 3 proc. iki 3,4 proc.

Lietuvos gyvybės draudimo rinka per pirmuosius penkis 2012 metų mėnesius sumažėjo 11 proc., pagrindinė pasirašytų įmokų sumažėjimo priežastis – draudimo sutarčių su vienkartinėmis draudimo įmokomis ženklus sumažėjimas.

2012 m. Bendrovė planuoja efektyvinti draudimo sutarčių sudarymo procesą, diegti su tuom susijusį IT sprendimą, plėsti draudimo įmokų surinkimo būdus ir kanalus, automatizuoti draudimo įmokų apskaitos procesus, vystyti turimus produktus, vykdyti darbus pasirengiant Mokumas II direktyvos įgyvendinimui.

**2012 I-III KETV. finansinių ataskaitų sutrumpintas aiškinamasis raštas**  
(visos sumos litais, jei nenurodyta kitaip)

---

## **APSKAITOS POLITIKA**

### **Bendrieji principai**

Pateiktos finansinės ataskaitos parengtos vadovaujantis Lietuvos Respublikos draudimo priežiūros komisijos nutarimo Nr. N-7 „Dėl draudimo įmonių finansinės atskaitomybės“, Lietuvos Respublikos buhalterinės apskaitos įstatymu, Lietuvos Verslo apskaitos standartais (VAS) ir kitais teisės aktais. Finansinės ataskaitos yra parengtos įsigijimo vertės pagrindu, išskyrus kai kurias finansines priemones, įvertintas tikrąja verte. Finansinėse ataskaitose aukščiau minėtų nutarimų ir įstatymų išimčių nebuvo.

Pateiktos finansinės ataskaitos yra parengtos nacionaline Lietuvos valiuta – litais (Lt).

Visos reikšmingos pajamos ir sąnaudos yra apskaitomos laikantis kaupimo principo, išskyrus investicinio gyvybės draudimo įmokas, kurios yra pripažįstamos grynujų pinigų principu.

Bendrovės finansinės ataskaitos buvo parengtos remiantis veiklos tęstinumo prielaida.

### **Išimtys**

Sudarydama 2012 m. rugsėjo 30 d. bei ankstesnių metų finansines ataskaitas, Bendrovė laikėsi Verslo apskaitos standartuose nustatytų apskaitos principų bei vadovavosi LR Draudimo Priežiūros Komisijos 2004 m. vasario 3 d. nutarimu Nr. N-7 patvirtinta „Draudimo įmonių finansinės atskaitomybės sudarymo tvarka“. Finansinėse ataskaitose išimčių nebuvo.

### **Apskaitos politika**

Bendrovė 2012 m. sausio 1 d. – 2012 m. rugsėjo 30 d. taikė tokią pačią apskaitos politiką, kaip ir praėjusiais ataskaitiniais metais. Išsamus apskaitos politikos aprašymas pateikiamas Bendrovės 2011 m. gruodžio 31 d. finansinių ataskaitų aiškinamajame rašte.

### **Apskaitinių įvertinimų keitimas**

Bendrovė, apskaičiuodama atidėjinius 2012 m. rugsėjo 30 d., taikė 2,63 proc. metinių palūkanų normą.

Bendrovė, apskaičiuodama investicinės veiklos pajamas ir sąnaudas už 2012 metų I-II ketvirtį, įvertino ir apskaičiavo Bendrovės investicijų dalies investavimo kryptyse, priskirtose investicinio gyvybės draudimo produktams, kai investavimo rizika tenka draudėjams, investicinių pajamų ir sąnaudų rezultatai ir šį rezultatą apskaitė pelno (nuostolių) ataskaitos II.2. arba II.9. dalyje. Atitinkamai buvo perskaičiuoti ir palyginamieji 2011 m. rugsėjo 30 d. pelno (nuostolių) ataskaitos straipsniai.

Bendrovė 2012 m. sausio 1 d. – 2012 m. rugsėjo 30 d. laikotarpiu kitų apskaitinių įvertinimų nekeitė.

2012 I-III KETV. finansinių ataskaitų sutrumpintas aiškinamasis raštas  
(visos sumos litais, jei nenurodyta kitaip)

## AIŠKINAMOJO RAŠTO PASTABOS

### 1. Pastaba. Ataskaitinio laikotarpio Bendrovės finansinių ataskaitų informacija

Bendrovės ataskaitinio laikotarpio finansinėse ataskaitose pateikti finansinės būklės bei veiklos rezultatų ataskaitinio laikotarpio pokyčiai yra tendencingi Bendrovės veiklai. Įvykių, galėjusių turėti reikšmingos ir neįprastos įtakos Bendrovės finansiniams rezultatams, ataskaitiniu laikotarpiu nebuvo.

Bendrovės 2011 m. gruodžio 31 d. finansinių ataskaitų pozicijų išsamūs paaiškinimai pateikiami Bendrovės 2011 m. gruodžio 31 d. finansinių ataskaitų aiškinamajame rašte.

### 2. Pastaba. Pelno paskirstymas

Bendrovės akcininkai 2012 m. balandžio mėn. 27 d. patvirtino 2011 m. pelno paskirstymo ataskaitą, kurioje numatyta nepadengti įnašais sukaupto patirto nuostolio, planuojant jį padengti iš ateinančiais laikotarpiais uždirbtino pelno.

### 3. Pastaba. Nebalansiniai įsipareigojimai

2012 m. rugsėjo 30 d. Bendrovės turtą ir įsipareigojimus, nenurodytus balanse, sudarė šios išvestinės finansinės priemonės:

TURTAS	Suma, Lt
Išankstinis valiutos pirkimo-pardavimo sandoris	64 604
<b>Iš viso</b>	<b>64 604</b>


ĮSIPAREIGOJIMAI	Suma, Lt
Išankstinis valiutos pirkimo-pardavimo sandoris	64 296
<b>Iš viso</b>	<b>64 296</b>

Kitų nebalansinių įsipareigojimų Bendrovė 2012 m. rugsėjo 30 d. neturėjo.

### 4. Pastaba. Pobalansiniai įvykiai

Reikšmingų pobalansinių įvykių neįvyko.

Generalinis direktorius



Zbignevas Gaverskis

Vyriausiasis finansininkas



Vytautas Mačeika

Vyriausioji aktuarė



Laura Murauskaitė

2012-10-26